

Threadneedle
Investment Funds
ICVC

Inhoud

Achtergrondinformatie	2
Beleggingsinformatie voor de Fondsen	3
Risicofactoren	4
Economische informatie	6
Belasting	6
Commerciële informatie	8
Aandelen kopen, verkopen en omwisselen	8
Uitkeringen	9
Publicatie van koersen	9
Het witwassen van zwart geld	9
Verklaring Bescherming persoonsgegevens	9
Overige belangrijke informatie	10

Bijlagen

Bijlagen 1 - UK Equity Income Fund
Bijlagen 2 - UK Monthly Income Fund
Bijlagen 3 - UK Corporate Bond Fund
Bijlagen 4 - Sterling Bond Fund
Bijlagen 5 - Monthly Extra Income Fund
Bijlagen 6 - Strategic Bond Fund
Bijlagen 7 - High Yield Bond Fund
Bijlagen 8 - UK Growth & Income Fund
Bijlagen 9 - UK Fund
Bijlagen 10 - UK Smaller Companies Fund
Bijlagen 11 - UK Select Fund
Bijlagen 12 - UK Institutional Fund
Bijlagen 13 - UK Overseas Earnings Fund
Bijlagen 14 - Dollar Bond Fund
Bijlagen 15 - American Fund
Bijlagen 16 - American Select Fund
Bijlagen 17 - American Smaller Companies Fund (US)
Bijlagen 18 - Japan Fund
Bijlagen 19 - Japan Smaller Companies Fund
Bijlagen 20 - European Bond Fund
Bijlagen 21 - European Corporate Bond Fund
Bijlagen 22 - European Fund
Bijlagen 23 - European Select Fund
Bijlagen 24 - European Smaller Companies Fund
Bijlagen 25 - Pan European Fund
Bijlagen 26 - European High Yield Bond Fund
Bijlagen 27 - Asia Fund
Bijlagen 28 - Latin America Fund
Bijlagen 29 - Emerging Market Bond Fund
Bijlagen 30 - Global Bond Fund
Bijlagen 31 - Global Select Fund
Bijlagen 32 - Pan European Smaller Companies Fund
Bijlagen 33 - UK Cash Fund*

Belangrijk: Dit Verkort prospectus bevat alleen de belangrijkste informatie over Threadneedle Investment Funds ICVC (de “Maatschappij”) en diens subfondsen en is opgesteld overeenkomstig de Richtlijn voor Instellingen voor Collectieve Belegging in Effecten 85/611/EEG zoals gewijzigd bij de richtlijnen 2001/107/EG en 2001/108/EG en zoals verder gewijzigd (de “Richtlijn”). Dit Verkort prospectus is bedoeld voor beleggers die buiten het Verenigd Koninkrijk wonen. Beleggers die in het Verenigd Koninkrijk wonen, dienen contact op te nemen met de Afgevaardigd Algemeen Bestuurder van de Maatschappij (de “ACD”) en de gepaste versie van het Verkort prospectus aan te vragen (inclusief belangrijke ISA-informatie voor beleggers uit het Verenigd Koninkrijk). Dit Verkort prospectus inclusief de bijlage over ieder Fonds is gedateerd december 2010. Het komt niet in de plaats van het Prospectus van december 2010 (met enig Addendum) en dient samen met dat Prospectus te worden gelezen. Meer gedetailleerde informatie over de Maatschappij vindt u in het Prospectus en de jaarlijkse en halfjaarlijkse verslagen en rekeningen. Deze documenten kunt u op ieder moment gratis (voor of na uw investering) krijgen door ons te contacteren op het nummer (+44) 1793 363 900*. Als u bijkomende informatie wenst over dit Verkort prospectus dient u contact op te nemen met de Klantendienst van de ACD via het adres Client Services Department P.O. Box 1457 Swindon SN1 1FP , United Kingdom, of op

het bovenstaande telefoonnummer. Als u enige twijfel hebt over de inhoud van dit Verkort prospectus dient u contact op te nemen met uw financieel adviseur.

* Wij maken u erop attent dat telefoongesprekken kunnen worden opgenomen.

Achtergrondinformatie

Threadneedle Investment Funds ICVC (de “Maatschappij”)

De Maatschappij is een open-ended beleggingsmaatschappij met veranderlijk kapitaal en beperkte aansprakelijkheid, die met ingang van 18 juni 1997 geregistreerd is in Engeland en Wales onder het registratienummer IC000002.

De Financial Services Authority (de “FSA”) heeft de Maatschappij in het Verenigd Koninkrijk gecertificeerd als in aanmerking komend voor de rechten toegekend door de Richtlijn. U kunt contact opnemen met de FSA op het adres 25 The North Colonnade, Canary Wharf, London E14 5HS, United Kingdom.

De Maatschappij is gestructureerd als een paraplufonds en bestaat momenteel uit 33 verschillende subfondsen (ieder apart een “Fonds”, en samen de “Fondsen”). Voor ieder Fonds mogen verschillende klassen (“Klasse”) van aandelen (“Aandelen”) worden uitgegeven. Deze klassen verschillen wat betreft de inschrijvingscriteria en de kostenstructuur. Details over de beleggingscriteria voor Aandelen van Klasse 1, Klasse 2 en Klasse X vindt u in het Prospectus. Aandelen van Klasse 1 zijn beschikbaar voor particuliere beleggers die op middellange tot lange termijn naar een inkomen of groei streven (of een combinatie daarvan), Aandelen van Klasse 2 zijn bedoeld voor institutionele beleggers. Aandelen van Klasse X zijn alleen beschikbaar voor in aanmerking komende beleggers en hebben een alternatieve tariefstructuur.

Afgedekte aandelenklassen:

Definities:

De “afgedekte valuta” is de valuta waarin de afgedekte aandelenklasse luidt.

De “afgedekte aandelenklasse(n)” of “HSC” betekent (naar gelang de context) de aandelenklasse(n) waarvoor valuta-afdekkingstransacties het effect verminderen van wisselkoersschommelingen tussen de referentievaluta(s) en de afgedekte valuta.

“Portefeuillevaluta(s)” betekent (naar gelang de context) de valuta(s) waarin het fonds is belegd in overeenstemming met de op het fonds van toepassing zijnde beleggingsdoelstellingen.

“Referentievaluta(s)” betekent (naar gelang de context) de valuta(s) waartegen de afdekkingstransactie wordt toegepast om eventuele wisselkoersschommelingen ten opzichte van de afgedekte valuta te verminderen.

Voor een aantal fondsen kunnen “HSC’s” beschikbaar zijn. HSC’s stellen de ACD in staat om valuta-afdekkingstransacties toe te passen om het effect te verminderen van wisselkoersschommelingen tussen de referentievaluta(s) en de afgedekte valuta.

Indien afdekking plaatsvindt, komen de effecten ervan tot uitdrukking in de waarde van de desbetreffende HSC. De kosten en uitgaven die met de afdekkingstransacties met betrekking tot de HSC(’s) gepaard gaan, alsmede eventuele voordelen voortvloeiend uit de afdekkingstransacties, komen slechts ten laste van resp. ten goede aan de aandeelhouders van die desbetreffende HSC.

De ACD zal ernaar streven om tussen de 95 en 105% van het aandeel in de waarde van de netto activa dat is toe te schrijven aan een HSC te hedgen. Bij de beoordeling van de hedgetransacties van een HSC zullen zowel de kapitaals- als inkomenswaarde van de relevante HSC in beschouwing worden genomen.

De ACD zal de betreffende hedgeposities dagelijks beoordelen en, indien noodzakelijk, de hedgepositie aanpassen om instroom van beleggersgeld weer te geven.

Hedgetransacties kunnen te allen tijde worden gesloten, of de valuta’s van een HSC nu dalen of stijgen in waarde ten opzichte van de referentievaluta of portefeuillevaluta of portefeuillevaluta’s. Dit betekent dat als er gehedged wordt, dit de beleggers in de betreffende klasse kan beschermen tegen waardedaling van de valuta die is gehedged, maar het kan ook voorkomen dat beleggers profiteren van een stijging in de waarde van die valuta.

Er is geen garantie dat de toegepaste hedgestrategie in HSC(en) de negatieve effecten volledig zal elimineren van veranderingen in wisselkoersen tussen de referentievaluta of referentievaluta’s en de gehedged valuta.

Voor een volledig overzicht van beschikbare HSC verwijzen wij naar de Prospectus, Bijlage VII, en/of enig addendum op die Bijlage.

Informatie over de Maatschappij

Threadneedle Investment Services Limited is de Afgevaardigd Algemeen Bestuurder van de Maatschappij (de “ACD”). De ACD is door de FSA geregistreerd onder het FSA-nummer 190437. Hij is verantwoordelijk voor het beheer van de activiteiten van de Maatschappij overeenkomstig de FSA-voorschriften vermeld in het Collective Investment Schemes Sourcebook (“COLL”).

Threadneedle Asset Management Limited (de “Vermogensbeheerder”) staat in voor het vermogensbeheer en adviseert de ACD.

De Bewaarder van de Maatschappij is J.P. Morgan Trustee and Depositary Company Limited (de “Bewaarder”). De Bewaarder is verantwoordelijk voor de bewaring van het Eigen vermogen van de Maatschappij. U kunt contact opnemen met de Bewaarder op het adres Chaseside, Bournemouth BH7 7DA, United Kingdom. De Bewaarder heeft bewaardiensten gedelegeerd aan J.P. Morgan Chase Bank N.A. (de “Feitelijke bewaarder”).

De accountant van de Maatschappij is PricewaterhouseCoopers LLP, Hay’s Galleria, 1 Hay’s Lane, London SE1 2RD, United Kingdom.

Threadneedle Portfolio Services Limited (“TPSL”) is de promotor van de Maatschappij in rechtsgebieden buiten het Verenigd Koninkrijk, waar de Maatschappij voor aanbidding en verkoop aan het publiek is geregistreerd. Deze rechtsgebieden worden vermeld in het Prospectus. TPSL is opgenomen in het FSA-register onder het FSA-nummer 119174.

Indeling van cliënten

In overeenstemming met de FSA-regelgeving zijn wij verplicht een indeling te maken van al onze klanten. Te dien einde wordt u ingedeeld als niet-professionele belegger.

Beleggingsinformatie voor de Fondsen

Beleggingsinformatie waaronder de historische performance voor Aandelenklasse 1 (of Aandelenklasse 2 als er geen Aandelenklasse is) van ieder Fonds vindt u in de respectieve bijlage bij dit Verkort prospectus. Voor de weergave van beleggingsinformatie werd Aandelenklasse 1 als de representatieve aandelenklasse geselecteerd.

Wanneer het beleggingsbeleid van een Fonds termen bevat zoals ‘hoofdzakelijk’, ‘in de eerste plaats’ of ‘voornamelijk’ bij de omschrijving van het beleggingsbeleid, dan zal het betreffende Fonds niet minder dan tweederde van de waarde van het vermogen van dat Fonds beleggen in de gespecificeerde soort aandelen.

Wanneer het beleggingsbeleid van een Fonds in de omschrijving van het beleggingsbeleid een term bevat zoals 'aanzienlijk', dan betekent deze term 'niet minder dan tweederde'.

Met betrekking tot het beleggingsbeleid van onderstaande Fondsen zal de term 'kleinere bedrijven' worden gedefinieerd als:

Voor het European Smaller Companies Fund bedrijven die hetzij hun hoofdkantoor hebben in Europa (buiten het VK) of het grootste deel van hun activiteiten in Europa hebben (buiten het VK), die op het moment van aankoop niet vertegenwoordigd zijn in de top 225 bedrijven in de FTSE World Europe (buiten het VK) Index.

Voor het Pan European Smaller Companies Fund bedrijven die hetzij hun hoofdkantoor in Europa hebben of het grootste deel van hun activiteiten in Europa hebben die op het moment van aankoop, niet werden vertegenwoordigd in de top 300 bedrijven in de FTSE World Europe index.

Bedrijven met een totale marktkapitalisatie beschikbaar voor de handel (vrije wisselkoers) van 1,5 miljard euro of minder voor het Pan European Fund.

Bedrijven die hoofdzakelijk genoteerd zijn op de Hoare Govett Smaller Companies Index en de London Stock Exchange's Alternative Investment Market voor het UK Smaller Companies Fund.

Bedrijven met een marktkapitalisatie van minder dan 5 miljard Amerikaanse dollar voor het American Smaller Companies Fund (US).

Bedrijven buiten de top 250 aandelen met een notering op de Tokyo Stock Exchange First Section door marktkapitalisatie en alle bedrijven die zijn genoteerd op de Japanse kleinere en regionale beurzen voor het Japan Smaller Companies Fund.

Wanneer de naam van het Fonds verwijst naar beleggingen in obligaties, zal dat Fonds ten minste tweederde van zijn totale vermogen beleggen in gewone obligaties, waarbij andere titels van schuldvordering zijn genoteerd op erkende obligatie-indices (bijvoorbeeld Merrill Lynch, iBoxx, enz.) en derivaten van dergelijke bestanddelen, waarbij maximaal 10% van het vermogen is belegd in aandelen of andere rechten op winstdeling, maximaal 25% van het totale vermogen is belegd in opties en converteerbare obligaties en maximaal één derde van het vermogen is belegd in geldmarktinstrumenten, indien het beleggingsbeleid van dat Fonds dergelijke beleggingen toestaat. Voor meer informatie, zie Bijlage II van het Prospectus.

De historische performance van de Fondsen is geen indicator voor prestaties in de toekomst. De waarde van een belegging in een Fonds en de daaruit voortvloeiende inkomsten kunnen zowel dalen als stijgen. Er wordt geen aangroei van het kapitaal gegarandeerd en het is mogelijk dat beleggers hun investering niet volledig terugkrijgen. Het wordt niet gegarandeerd dat een Fonds zijn beleggingsdoelstellingen ook daadwerkelijk zal halen.

Potentiële beleggers moeten, voordat zij in de Maatschappij of een Fonds beleggen, de aan de Maatschappij en dat Fonds inherente risicofactoren overwegen.

Voor een beschrijving van de total expense ratio (totaal kostenpercentage) en de omloopsnelheid van de portefeuille verwijzen wij u naar het hoofdstuk 'Honoraria en uitgaven'. De totale kosten en de omloopsnelheid van de portefeuille van de Fondsen voor de periodes voorafgaand aan deze welke in de bijlagen bij dit Verkort prospectus worden vermeld, kunnen op verzoek bij de ACD worden verkregen.

Risicofactoren

Een potentiële belegger moet, voordat hij in de Maatschappij belegt, bepaalde risicofactoren overwegen. Deze risicofactoren worden hierna uitgelegd en worden meer gedetailleerd beschreven in het Prospectus.

1. Algemeen risico

De beleggingen van de Maatschappij zijn onderhevig aan de normale marktschommelingen en aan andere risico's die verbonden zijn aan beleggingen in effecten. Er bestaat geen garantie dat de waarde van de beleggingen zal stijgen.

2. De invloed van de inschrijvingskosten

Indien inschrijvingskosten worden opgelegd, is het mogelijk dat een belegger zijn inleg niet terugkrijgt, vooral als hij zijn Aandelen reeds na een korte periode te gelde maakt. Daarom moet een belegging in de Maatschappij als een belegging op lange termijn worden beschouwd.

3. Waarderingstijdstip

Hoewel de netto vermogenswaarde van een Aandeel in een Fonds op iedere Transactiedag berekend wordt om 12 uur 's middags, Greenwich-tijd, zijn gegevens over de creatie of liquidatie per dag van Aandelen in een Fonds pas later op de dag voor de ACD beschikbaar.

De ACD heeft controles ingevoerd om de impact van de vertraging op de Fondsen te verzachten, maar toch bestaat het risico dat in tijden van hoge volatiliteit van de markt een Fonds aangetast kan worden als de marktprijzen van de activa waarin het Fonds handelt belangrijk afwijkt van de prijzen die gebruikt zijn om de koers van het Fonds te bepalen. Prijsbewegingen tussen het moment van prijsstelling en handel kunnen een

negatieve of positieve impact hebben op de effectieve waarde van de aandelen in het Fonds op het moment van de belegging. Onder normale marktomstandigheden zouden zulke prijsverschillen naar verwachting minimaal zijn.

4. Beleggingen in Instellingen voor Collectieve Belegging

De Fondsen mogen hun activa of een deel daarvan beleggen in Instellingen voor Collectieve Belegging overeenkomstig de "FSA-voorschriften" en de "OEIC-voorschriften" (zoals deze termen in het Prospectus worden gedefinieerd), en alle verdere beperkingen of limieten die door de ACD worden gehanteerd en die in het Prospectus worden vermeld. De ACD heeft beslist een dergelijke belegging te beperken tot 10%. De belegger dient in de context van al zijn beleggingen bewust te zijn van een dergelijke potentiële exposure in de activacategorieën van deze onderliggende instellingen voor collectieve belegging.

5. Het gebruik van derivaten

De Fondsen mogen gebruik maken van derivaten, overeenkomstig de FSA-voorschriften en de OEIC-voorschriften, en alle verdere beperkingen of limieten die door de ACD worden gehanteerd en die in het Prospectus worden uiteengezet. Het gebruik van derivaten kan het risicoprofiel van de Fondsen verhogen. Beleggers dienen de potentiële exposure in derivaten in de context van al hun beleggingen te overwegen.

6. Beleggen in warrants

Wanneer een Fonds belegt in warrants kan de prijs per aandeel van dat Fonds meer fluctueren dan wanneer het Fonds zou beleggen in het/de onderliggende effect(en), vanwege de grotere volatiliteit van de koers van warrants.

7. Opschorting van transacties in Aandelen

Onder bepaalde omstandigheden kan het voorkomen dat transacties worden opgeschort. Nadere details over deze mogelijkheid vindt u in het Prospectus.

8. Wisselkoersen

Afhankelijk van de referentievaluta van de belegger kunnen valutaschommelingen een negatieve weerslag hebben op de waarde van een belegging en het inkomstenniveau.

9. Afdgedekte Aandelenklasse

Er is geen garantie dat de in een HSC('en) toegepaste hedgestrategie de negatieve effecten van veranderingen in valuta's tussen de referentievaluta en de afdgedekte valuta volledig zal elimineren. Voorts dient opgemerkt te worden dat hedgetransacties afgesloten kunnen worden, of de valuta van een HSC nu daalt of stijgt in waarde ten opzichte van de referentievaluta of de portefeuillevaluta of portefeuillevaluta's. Dit betekent dat als er afdgedekt wordt, dit de beleggers in de betreffende klasse kan beschermen tegen waardedaling van de

valuta die is afdgedekt, maar het kan ook beletten dat beleggers profiteren van een stijging in de waarde van die valuta.

10. Beleggingsdoel en beleggingsbeleid

Beleggers dienen zich ervan te verzekeren dat zij tevreden zijn met het risicoprofiel van het beleggingsdoel en het beleggingsbeleid van het Fonds alvorens te beleggen in dat Fonds.

11. Cash concentration

Behalve voor het American Select Fund en het UK Select Fund is het volgende van toepassing: als een Fonds op enig moment een belangrijk deel van zijn activa aanhoudt in liquide middelen en schier liquide middelen of geldmarktinstrumenten, kan het zijn dat het Fonds, onder dergelijke omstandigheden, niet ten volle deelneemt in een stijging in marktwaarden van de activacategorieën waarin het Fonds anders zou beleggen.

12. Herverdeling van verplichtingen, uitgaven, kosten en lasten

Als de activa van een Fonds niet toereikend zijn om de aan het Fonds (of aandelenklassen) toe te rekenen verplichtingen, uitgaven, kosten en lasten te voldoen, kan de ACD de activa, de verplichtingen, uitgaven, kosten en lasten herverdelen onder de Fondsen en dit op een ten aanzien van de aandeelhouders van de Maatschappij redelijke wijze. Normaal gesproken vindt een dergelijke herverdeling plaats naar rato van de netto activa van de desbetreffende Fondsen.

Aandeelhouders zijn echter niet aansprakelijk voor de schulden van de Maatschappij. Een aandeelhouder dient, nadat hij de koopprijs van de Aandelen inclusief eventuele inschrijvingskosten heeft betaald, geen aanvullende betalingen aan de Maatschappij te doen.

De verplichtingen, kosten en lasten die direct toewijsbaar zijn aan een afdgedekte aandelenklasse, zullen ten laste komen van die specifieke afdgedekte aandelenklasse.

13. Regelgeving

De Fondsen zijn gedomicilieerd in het Verenigd Koninkrijk en genieten de beschermende maatregelen voorzien in de regelgeving van dat land. Voor beleggers buiten het Verenigd Koninkrijk is het mogelijk dat deze maatregelen verschillen van deze welke van toepassing zijn in het land waar zij wonen.

14. Kredietrisico

De waarde van een Fonds kan negatief worden beïnvloed als een van de instellingen waar het cash heeft geïnvesteerd of ondergebracht insolvent raakt of in andere financiële moeilijkheden komt.

Specifieke risicofactoren eigen aan de Fondsen

Naast de hierboven vermelde risicofactoren die de belegger moet overwegen alvorens in de Maatschappij te beleggen, zijn er voor bepaalde Fondsen nog bijkomende risicofactoren. Deze risicofactoren worden in de respectieve bijlage bij het Verkort prospectus vermeld en beschreven. De belegger dient deze te overwegen alvorens in het Fonds te beleggen. Een meer gedetailleerde beschrijving van deze risicofactoren vindt u in het Prospectus.

Economische informatie

Belasting

De Maatschappij

De Maatschappij is momenteel onderworpen aan de Authorised Investment Funds (Tax) Regulations 2006, als geamendeerd. Voor belastingdoeleinden in Groot-Brittannië zal elk Fonds als een aparte eenheid worden beschouwd.

De Fondsen zijn vrijgesteld van Britse belasting op kapitaalwinsten gerealiseerd op de verkoop van beleggingen, waaronder rentedragende effecten en derivaten in het bezit van de Fondsen.

Vanaf 1 juli 2009 zijn dividenden die door een Fonds ontvangen worden vanuit het VK en van buitenlandse bedrijven belastbaar, tenzij deze dividenden onder een van de vijf vrijstellingen vallen. De belangrijkste vrijstelling is die welke uitkeringen met betrekking tot zogenaamde portfolioholdings (holdings van 10% of minder) vrijstelt. Naar verwachting is het grootste deel van de dividenden in handen van de Fondsen vrijgesteld. Echter waar vrijstelling van een bronbelasting op buitenlandse dividenden uit bepaalde landen op grond van een verdrag niet beschikbaar is wegens een clausule 'onderworpen aan belasting' in het betreffende verdrag inzake dubbele belasting, kan een Fonds er voor kiezen om dividenden uit deze landen te verantwoorden als belastbaar inkomen. Deze dividenden en alle overige door een Fonds ontvangen inkomsten zullen onderworpen zijn aan belastingheffing (momenteel volgens een tarief van 20%), na aftrek van kosten. In de mate waarin een Fonds inkomsten ontvangt of winst realiseert op beleggingen buiten het Verenigd Koninkrijk, kan het Fonds in dat land onderworpen zijn aan bronbelasting of andere belastingen. Het Fonds kan aanspraak maken op verrekening van de betaalde belastingen.

Stamp duty reserve tax ("SDRT") (momenteel volgens een tarief van 0,5%) wordt berekend over de waarde van aflossingen en bepaalde omwisselingen. De exposure van een Fonds aan SDRT hangt af van de door het Fonds gehouden activa. Een voorbeeld: andere activa dan Britse aandelen zijn "vrijgestelde beleggingen" en een Fonds dat geen Britse aandelen houdt is vrijgesteld van SDRT.

Er kan geen SDRT worden geheven op de aflossingen van Aandelen in Fondsen gedurende de periode tot en met de datum van dit Prospectus.

De Aandeelhouders

De belastingheffing op inkomsten of kapitaalwinsten die particuliere beleggers ontvangen, hangt af van de belastingwetgeving die van toepassing is op de persoonlijke situatie van iedere afzonderlijke belegger en/of van de plaats waar het kapitaal is belegd.

Alvorens in de Maatschappij te beleggen dient de belegger het professionele advies in te winnen van een belastingconsulent, indien hij zekerheid wil hebben over de wijze waarop zijn belegging in de Maatschappij door de belastinginstanties zal worden behandeld.

Door de belegger te betalen vergoedingen en kosten

Inschrijvings-, aflossings- en omwisselingskosten

Aandeelhouders die hun verblijfplaats of gewone verblijfplaats niet in het Verenigd Koninkrijk hebben dienen aan de ACD inschrijvingskosten te betalen van 5,0% (Aandelen van Klasse 1 en Klasse 1 Afgedekte Aandelenklasse) en 0% (Aandelen van Klasse 2 en Klasse 2 Afgedekte Aandelenklasse). Voor beleggingen in het UK Cash Fund bedragen de inschrijvingskosten 0%. De ACD is bevoegd om in het geval van Aandelen Klasse 1 en Afgedekte Aandelen Klasse 1 inschrijvingskosten in rekening te brengen die zijn inbegrepen in de aankooprijks van de Aandelen.

Let u op dat het UK Cash Fund momenteel alleen in het VK is geregistreerd voor publieke aanbieding en dat het niet bedoeld is om buiten de VK te worden geregistreerd tenzij de ACD anders beslist.

De ACD mag deze inschrijvingskosten gebruiken om de tussenpersonen te vergoeden.

Momenteel legt de ACD geen aflossingskosten op. Als aflossingskosten worden gevraagd, dienen deze door de belegger te worden betaald.

De ACD behoudt zich het recht voor om omwisselingskosten aan te rekenen wanneer een belegger zijn belegging in een Fonds omwisselt tegen een belegging in een ander Fonds. De kosten zijn voor rekening van de belegger en mogen nooit hoger zijn dan een bedrag dat gelijk is aan de op dat ogenblik geldende inschrijvingskosten voor de Aandelenklassen waarnaar de belegging wordt omgewisseld.

Herinvestering van Inkomen

Voor de Fondsen waarin het is toegestaan om inkomen te herinvesteren, kunnen beleggers ervoor kiezen om hun inkomen uit dividend te gebruiken om nieuwe Aandelen te kopen in het Fonds. In dat geval zullen de beleggers recht hebben op een korting op de initiële kosten van de aanschaf van de Aandelen met het inkomen uit dividend.

Jaarlijkse beheerskosten

De belegger dient jaarlijkse beheerskosten te betalen voor iedere Aandelenklasse in een Fonds. De jaarlijkse beheerskosten worden dagelijks berekend en zijn maandelijks betaalbaar door directe afhouding van de belegging van iedere belegger.

De kosten van toepassing op iedere Aandelenklasse worden vermeld in de bijlage met gegevens bij dit Verkort prospectus.

Verwateringsaanpassing

De ACD mag een verwateringsaanpassing uitvoeren op de verkoop of aflossing van Aandelen. Dergelijke aanpassing dient door de belegger te worden betaald. Nadere informatie over de omstandigheden waarin een dergelijke aanpassing mag gebeuren, vindt u in het Prospectus.

Uit het eigen vermogen betaalde vergoedingen en kosten

Algemeen

Het Prospectus vermeldt een aantal kosten en uitgaven waaraan de Maatschappij onderworpen kan zijn en die uit het eigen vermogen van een Fonds mogen worden betaald.

Bovendien vermeldt het Prospectus een aantal algemene uitgaven die door de ACD voor de Maatschappij worden betaald. In ruil voor de betaling van deze uitgaven ontvangt de ACD een vergoeding uit het eigen vermogen van het Fonds. Deze vergoeding bedraagt 0,11% per jaar voor Aandelen van Klasse 1 en 0,035% per jaar voor Aandelen van Klasse 2 en Klasse X.

Vergoeding voor de Bewaarder

De vergoeding voor de Bewaarder wordt uit het eigen vermogen van het Fonds betaald. De vergoeding wordt dagelijks berekend en maandelijks betaald. Zij wordt berekend volgens de verschillende schijven van het vermogen van de Fondsen. De tarieven die daarvoor worden gehanteerd, vindt u in het Prospectus.

Uitgaven van de Bewaarder

Naast de vergoeding voor de Bewaarder heeft deze recht op een vergoeding voor onkosten gemaakt uit hoofde van de

uitvoering van zijn taken en het uitoefenen van de hem toevertrouwde bevoegdheden.

De Bewaarder heeft JP Morgan Chase Bank aangewezen als de feitelijke bewaarder van het eigen vermogen, en heeft recht op vergoeding van de honoraria van de feitelijke bewaarder bij wijze van uitgave van ieder Fonds. Deze vergoeding omvat een bedrag voor de activiteiten als feitelijke bewaarder in iedere desbetreffende jurisdictie, alsmede transactiekosten die van toepassing zijn in deze rechtsgebieden.

Stocklending

De Maatschappij is momenteel bezig om afspraken over stocklending te maken met de Feitelijke bewaarder, die daarbij handelt als agent in de stocklending ten behoeve van de Bewaarder. Krachtens een overeenkomst tussen de Maatschappij, de Bewaarder, de Investment Manager en de Feitelijke bewaarder heeft de Feitelijke bewaarder recht op een vergoeding voor het verlenen van diensten in zake stocklending aan de Maatschappij. De ACD heeft aan de Investment Manager het toezicht op de activiteiten die verband houden met stocklending overgedragen en de Investment manager is gerechtigd om een vergoeding voor deze dienstverlening te ontvangen. De vergoeding die betaald moet worden aan de Feitelijke bewaarder wordt berekend als een percentage van het bruto-inkomen uit stocklending en is 15% van het inkomen dat wordt gegenereerd uit de stocklendingactiviteit. De vergoeding die betaald moet worden aan de Investment Manager wordt berekend als een percentage van het bruto-inkomen uit stocklending en is 14% van het inkomen gegenereerd uit de stocklendingactiviteit. Het resterende bedrag van het inkomen dat wordt gegenereerd op grond van de stocklendingactiviteit, bestaande uit 71%, wordt daarna toegerekend aan het eigen vermogen van de Maatschappij.

Total expense ratio (totaal kostenpercentage)

De total expense ratio ("TER") duidt de jaarlijkse operationele kosten aan van iedere Aandelenklasse van een Fonds – transactiekosten worden niet meegerekend in de TER. Aan de hand van de TER kunt u de jaarlijkse operationele kosten van verschillende Fondsen en verschillende Instellingen voor collectieve beleggingen in effecten vergelijken. Deze jaarlijkse operationele kosten worden door het Fonds betaald. Zij worden niet direct door de belegger betaald, maar zij hebben wel een invloed op het rendement van zijn belegging.

Bepaalde kosten worden niet meegerekend in de berekening van de TER: op het Fonds van toepassing zijnde transactiekosten en rechtstreeks door de belegger betaalde kosten (zoals hierboven vermeld).

Met de omloopsnelheid van de portefeuille van een Fonds wordt het tempo aangeduid waarop een Fonds zijn activa koopt en verkoopt (waarbij rekening wordt gehouden met het aantal

uitgiften en aflossingen van Aandelen) ten opzichte van de waarde van het Fonds. De omloopsnelheid van de portefeuille wordt berekend volgens de FSA- methodologie. De omloopsnelheid van de portefeuille wordt momenteel als volgt berekend:

$$\frac{(A + B) - (C + D)}{E} \times 100$$

waarin: A = de aankoop van activa;
 B = de verkoop van activa;
 C = inschrijvingen op aandelen;
 D = aflossingen van aandelen; en
 E = gemiddelde waarde van het Fonds over 12 maanden.

De total expense ratio voor iedere Aandelenklasse in een Fonds wordt samen met de omloopsnelheid van de portefeuille vermeld in de respectieve bijlage met gegevens bij dit Verkort prospectus.

Commerciële informatie

Aandelen kopen, verkopen en omwisselen

Aandelen kopen

Beleggers kunnen Aandelen kopen door een ingevuld inschrijvingsformulier naar de ACD te sturen ten name van de Client Services Department, P.O. Box 1457 Swindon SN1 1FP, United Kingdom, door het inschrijfformulier te faxen naar (+44) 1793 713 609, of door telefonisch contact op te nemen met de ACD op het nummer 0800 068 3000* vanuit het Verenigd Koninkrijk. Daaropvolgende beleggingen kunnen telefonisch op dit nummer worden doorgegeven, maar schriftelijke bevestiging is dan vereist.

Tenzij anders wordt aangeduid, worden alle deals afgehandeld op het ogenblik van ontvangst en betaling is dan onmiddellijk verschuldigd.

Voor 12 uur 's middags (Greenwich-tijd, doorgaans 13.00 uur Centraal Europese tijd) op een transactiedag (zoals de term "Transactiedag" in het Prospectus wordt gedefinieerd) ingediende aanvragen worden verwerkt tegen de koers die om 12 uur's middags (Greenwich-tijd, doorgaans 13.00 uur Centraal Europese tijd) op die transactiedag wordt berekend.

De ACD moet de betaling ontvangen binnen de in het Prospectus bepaalde periode.

Overeenkomstig de wet van een staat van de EER kan een aanvrager gebruik maken van zijn annuleringsrecht. De ACD zal de mededeling i.v.m. het annuleringsrecht samen met de transactienota overmaken. Hierin wordt gedetailleerd

uiteengezet hoe het recht kan worden uitgeoefend om de belegging te annuleren. Een aanvrager heeft het recht om zijn contract te annuleren binnen 14 dagen na ontvangst van de transactienota. Maar vanwege marktschommelingen is het mogelijk dat een aanvrager die beslist zijn belegging te annuleren, niet het volledige bedrag van zijn belegging terugkrijgt.

In bepaalde omstandigheden mag de ACD een verzoek om te kopen, te verkopen of om te wisselen afwijzen.

* Wij maken u erop attent dat telefoongesprekken kunnen worden opgenomen.

Aandelen verkopen

Onderworpen aan bepaalde criteria heeft iedere aandeelhouder het recht om zijn Aandelen op iedere transactiedag te laten inkopen.

Beleggers buiten het Verenigd Koninkrijk kunnen de ADC verzoeken hun aandelen af te lossen door contact op te nemen op het nummer (+44) 1793 363 900 (met schriftelijke bevestiging per post naar de ACD Client Services Department, P.O. Box 1457 Swindon SN1 1FP, United Kingdom), door telefonisch contact op te nemen op 0800 068 3000* vanuit het Verenigd Koninkrijk, door te faxen naar (+44) 1793 713609 of door een brief naar de ACD te sturen.(telefoongesprekken kunnen op band worden opgenomen).

Aandelen omwisselen

Beleggers woonachtig in het Verenigd Koninkrijk kunnen te allen tijde hun Aandelen van een bepaalde Klasse of Fonds geheel of gedeeltelijk omwisselen in Aandelen van een andere Klasse of een ander Fonds door te bellen naar 0800 068 3000*, door het zenden van een fax naar 0800 328 4540 of door per post een bericht te sturen naar de ACD Client Services Department, P.O. Box 1331, Swindon SN38 7TA.

Beleggers buiten het Verenigd Koninkrijk kunnen te allen tijde hun Aandelen van een Klasse of Fonds geheel of gedeeltelijk omwisselen in Aandelen van een andere Klasse of een ander Fonds. Een omwisselingsopdracht kan telefonisch worden gegeven op het nummer (+44) 1793 363 900* (met schriftelijke bevestiging) of 0800 068 3000* vanuit het Verenigd Koninkrijk, per fax (+44) 1793 713609 of per brief gericht aan de ACD Client Services Department, P.O. Box 1457 Swindon SN1 1FP, United Kingdom. Het is mogelijk dat Aandeelhouders worden verzocht een omwisselingsformulier in te vullen.

* Wij maken u erop attent dat telefoongesprekken kunnen worden opgenomen.

Uitkeringen

Kapitalisatieaandelen

In de loop van de inkomstenverdeelperiode zullen inkomsten worden toegekend aan de kapitalisatieaandelen (zoals bepaald in het Prospectus). Deze inkomsten zullen overeenkomstig de voorschriften van de FSA regelmatig bij het kapitaal worden bijgeschreven.

Inkomenaandelen

Tenzij anders wordt vermeld, zal de ACD inkomstenuitkeringen gebruiken om voor de beleggers extra inkomenaandelen (zoals bepaald in het) aan te kopen. In veel gevallen hoeven op deze aanvullende belegging geen inschrijvingskosten te worden betaald. Indien een houder van inkomenaandelen om uitkering verzoekt, zullen deze inkomsten direct op zijn bankrekening worden gestort. Indien een aandeelhouder verzoekt de inkomsten aan hem te betalen, maar zijn bankgegevens niet vermeldt of niet bevestigt dat de bankgegevens waarover de ACD beschikt, nog geldig zijn, zal de ACD de inkomsten inhouden tot hij de geldige bankgegevens ontvangt.

De inkomsten die beschikbaar zijn voor uitkering of bijschrijving worden bepaald overeenkomstig de voorschriften van de FSA. De inkomsten omvatten alle sommen die als inkomsten in natura worden beschouwd, die door de Maatschappij zijn verdiend en die voor de desbetreffende periode aan een Fonds moeten worden toegerekend, na aftrek van kosten en uitgaven die van die inkomsten werden betaald of moeten worden betaald, en na belasting.

De frequentie van de uitkeringen voor een Fonds, waaronder dividenden en rente-uitkeringen, vindt u in de respectieve bijlage bij dit Verkort prospectus.

Publicatie van koersen

De meest recente koersen van de aandelen (anders dan bij Fondsen die in de eerste plaats bestemd zijn voor beleggers van buiten het VK en aandelen die bestemd zijn voor beleggers in het VK die in aanmerking komen voor een bruto betaling van rente) verschijnen dagelijks op www.threadneedle.com elektronisch gepubliceerd of kunnen telefonisch worden opgevraagd op 0800 0683000 voor beleggers in het Verenigd Koninkrijk en (+44) 1793 363900* voor beleggers buiten het Verenigd Koninkrijk. Beleggers worden op de hoogte gehouden van veranderingen in de methode van het publiceren van koersen in overeenstemming met de FSA regelgeving.

Andere manieren van publicatie

Om redenen die de ACD niet kan beïnvloeden hoeven de gepubliceerde koersen niet noodzakelijkerwijs de meest actuele te zijn.

België

De koers van de aandelen van de Fondsen zijn beschikbaar op www.beama.be en kunnen ook worden gepubliceerd in de Tijd.

Italië

De koersen van de aandelen van de Fondsen kunnen worden gepubliceerd in de Milano Finanza.

Zwitserland

De koersen van de aandelen van Fondsen die geregistreerd zijn en toegelaten tot openbare verkoop door de Zwitserse financiële regelgever worden dagelijks elektronisch gepubliceerd op www.swissfunddata.ch.

VK

De koersen van aandelen kunnen worden gepubliceerd in het dagblad de Financial Times.

Daarnaast worden de koersen van Aandelen van Fondsen die door de Zwitserse financiële regelgevende instantie zijn geregistreerd en voor aanbidding aan het publiek zijn toegelaten, dagelijks op www.swissfunddata.ch elektronisch gepubliceerd.

In geval van wijziging van de publicatiemethode worden beleggers overeenkomstig de FSA-voorschriften geïnformeerd.

*Telefoongesprekken kunnen op band worden opgenomen.

Het witwassen van zwart geld

Transacties in Aandelen en transacties die anderszins in verband staan met de Maatschappij, zijn onderworpen aan de Britse wettelijke bepalingen ter voorkoming van het witwassen van gelden. Nadere informatie vindt u in het Prospectus.

Beleggers kunnen worden verzocht om de ACD behulpzaam te zijn in diens pogingen om zeker te stellen dat de Maatschappij en de ACD de Britse bepalingen ter voorkoming van het witwassen van gelden naleven.

Zolang geen afdoende identiteitsbewijs aan de ACD is voorgelegd, behoudt deze zich het recht voor om te weigeren Aandelen te verkopen of de verwerking van de aanvraag uit te stellen en/of betalingen in te houden die verschuldigd zijn aan beleggers met betrekking tot hun belegging en om een einde te maken aan transacties die zij namens deze beleggers uitvoert.

Verklaring Bescherming persoonsgegevens

De ACD is de bewaarder van de door u verstrekte persoonsgegevens in de zin van de UK Data Protection Act 1998 (Britse Wet op de Bescherming van Persoonsgegevens 1998). Beleggers beschikken over bepaalde rechten met betrekking tot de verstrekte informatie. Nadere details alsmede

de volledige verklaring van de ACD i.v.m. de bescherming van de persoonsgegevens vindt u in het Prospectus.

Overige belangrijke informatie

Alle documentatie en mededelingen van de ACD (of van enige andere onderneming van dezelfde ondernemingsgroep, of die namens de ACD handelt) met betrekking tot de Maatschappij gebeuren in het Engels. Het is echter mogelijk dat ook andere talen in aanmerking komen. Op alle transacties in de Aandelen is het recht van Engeland en Wales van toepassing.

De distributie van dit Verkort prospectus en de aanbidding van Aandelen kan in bepaalde landen beperkt zijn. De Maatschappij en de ACD verzoekt de personen die in het bezit zijn van dit Verkort prospectus, inlichtingen in te winnen over deze beperkingen en zich eraan te houden. Dit Verkort prospectus vormt geen aanbod of verzoek namens een persoon in een rechtsgebied waarin een dergelijk aanbod of verzoek niet is toegelaten, of aan een persoon aan wie het niet is toegelaten om een dergelijk aanbod of verzoek te doen.

Potentiële beleggers mogen de inhoud van dit Verkort prospectus niet beschouwen als een advies in verband met wettelijke, fiscale, beleggings- of enige andere aspecten. De ACD raadt hen aan hun eigen professionele adviseurs te raadplegen in verband met het aankopen, bezitten of verkopen van Aandelen.

Threadneedle Investment Services Limited, Gevolmachtigd Algemeen Directeur en Beheerder van Beleggingsfondsen. Registratienummer 3701768. Geregistreerd in Engeland en Wales. Maatschappelijke zetel : 60 St Mary Axe, London EC3A 8JQ. Goedgekeurd door en onder toezicht van de Financial Services Authority. Threadneedle is een handelsnaam en zowel de naam als het logo van Threadneedle zijn handelsmerken of gedeponeerde handelsmerken van de Threadneedle groep.

www.threadneedle.com

Bijlage 1 bij het Verkort prospectus voor Threadneedle Investment Funds ICVC de dato december 2010.

UK Equity Income Fund Beleggingsdoelstelling

De beleggingsdoelstelling is het behalen van bovengemiddelde opbrengsten in combinatie met goede vooruitzichten voor kapitaal aangroei.

Beleggingsbeleid

Er wordt hoofdzakelijk in Britse aandelen belegd. Het Fonds mag echter ook beleggen in andere effecten zoals converteerbare en staatsobligaties.

Beleggersprofiel

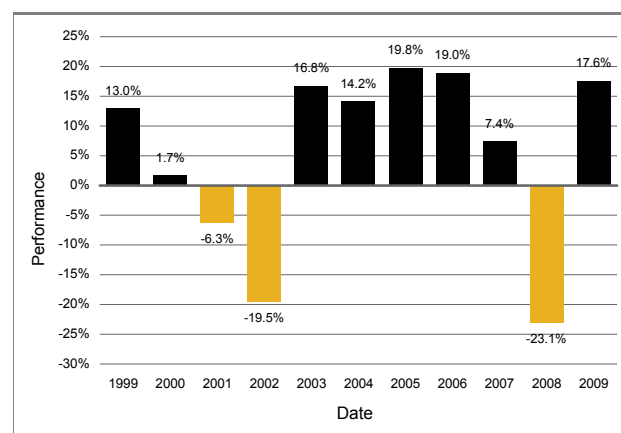
Het Fonds kan geschikt zijn voor beleggers met een lange termijn horizon voor hun investeringen, die streven naar een bovengemiddelde vermogensaanwas en bereid zijn grote koersschommelingen te accepteren. Beleggers die niet zeker zijn of het Fonds voor hen geschikt is adviseren wij om contact op te nemen met een financieel adviseur.

Beleggingsinformatie

De performance van de Aandelen van Klasse 1 van het Fonds vindt u hierna. De performanc cijfers houden geen rekening met de invloed van de inschrijvingskosten en worden berekend op basis van de prijs die een belegger zou krijgen bij inkoop van zijn aandelen waarbij dividendinkomen wordt behandeld op de manier die voor belastingdoeleinden toepasselijk is voor personen die hun woonplaats niet in het Verenigd Koninkrijk hebben. De middelen van het Fonds worden voornamelijk belegd in activa die luiden in Britse ponden. In het geval de gegevens over de performance niet luiden in deze valuta, worden beleggers blootgesteld aan koersschommelingen die de totale opbrengst kunnen vermeerderen of verminderen. De jaarlijkse kosten die op het Fonds van toepassing zijn worden bij de berekening van de performance in aanmerking genomen.

De performance in Britse ponden

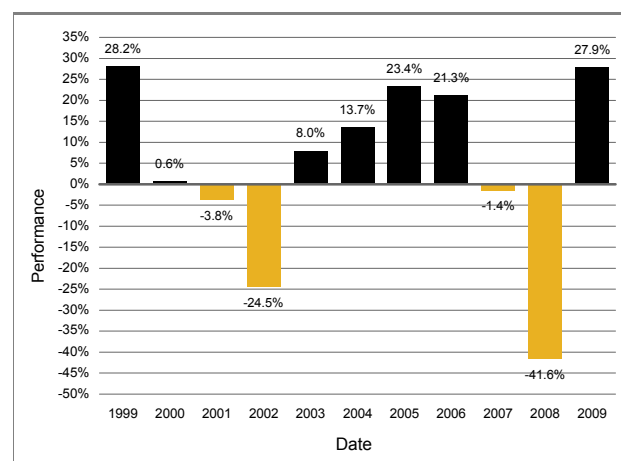
Het jaarlijks rendement van Aandelen in Britse ponden van Klasse 1 van het Fonds van 31 december 1999 tot 31 december 2009 was als volgt:



De cumulatieve performance van de Aandelen in Britse ponden van Klasse 1 van het Fonds van 31 oktober 2000 tot 31 oktober 2010 bedraagt 54,24%.

De performance in euro's

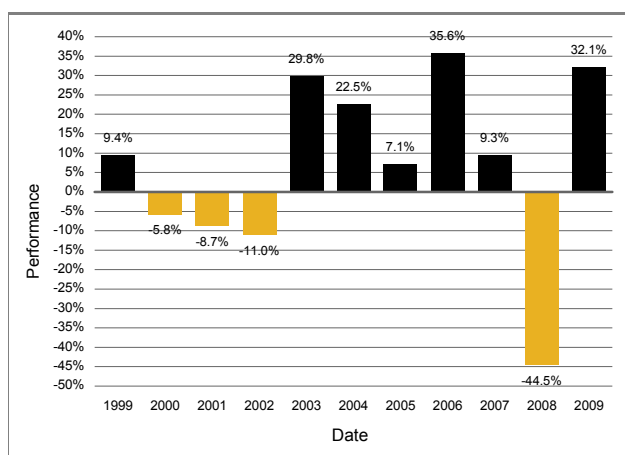
Het jaarlijks rendement van Aandelen in euro's van Klasse 1 van het Fonds van 31 december 1999 tot 31 december 2009 was als volgt:



De cumulatieve performance van de Aandelen in euro's van Klasse 1 van het Fonds van 31 oktober 2000 tot 31 oktober 2010 bedraagt 3,56%.

De performance in US dollars

Het jaarlijks rendement van Aandelen in US dollars van Klasse 1 van het Fonds van 31 december 1999 tot 31 december 2009 was als volgt:



De cumulatieve performance van de Aandelen in US dollars van Klasse 1 van het Fonds van 31 oktober 2000 tot 31 oktober 2010 bedraagt 69,82%.

Jaarlijkse beheerskosten

De jaarlijkse beheerskosten voor Aandelen van Klasse 1 bedragen 1,5% en 1,0% voor Aandelen van Klasse 2.

Total expense ratio

De total expense ratio van 8 maart 2009 tot 7 maart 2010 bedroeg 1,63% voor Klasse 1 en 1,05% voor Klasse 2.

Omloopsnelheid van de portefeuille

De omloopsnelheid van de portefeuille van het Fonds van 8 maart 2009 tot 7 maart 2010 bedroeg 191%.

Uitkeringen

Uitkeringen worden toegewezen op 8 maart en 8 september en op 7 mei en 7 november betaald.

Risicofactoren

De risicofactoren inherent aan beleggen in Threadneedle Investment Funds ICVC worden in dit Verkort prospectus uiteengezet en meer gedetailleerd beschreven in het Prospectus. Naast deze risico's dienen beleggers, alvorens in het Fonds te beleggen, de volgende risico te overwegen.

Risico voor kapitaal aangroei

Volgens de beleggingsdoelstelling van het Fonds heeft het genereren van inkomsten een hogere (of gelijkwaardige) prioriteit dan kapitaal aangroei. Dienovereenkomstig kunnen vergoedingen en uitgaven ten laste van het Fonds op het kapitaal worden verrekend in plaats van op de inkomsten, om aldus zeggenschap te hebben over de hoogte van inkomsten die betaald worden aan en/of beschikbaar zijn voor

aandeelhouders. Dit kan leiden tot kapitaalerosie of kan een beperkend effect hebben op de kapitaal aangroei.

Bijlage 2 bij het Verkort prospectus voor Threadneedle Investment Funds ICVC de dato december 2010.

UK Monthly Income Fund Beleggingsdoelstelling

De beleggingsdoelstelling is het behalen van bovengemiddelde opbrengsten in combinatie met goede vooruitzichten voor kapitaal aangroei. De inkomsten worden maandelijks uitgekeerd.

Beleggingsbeleid

Er wordt hoofdzakelijk in Britse aandelen belegd. Het Fonds mag echter ook beleggen in andere effecten zoals converteerbare en staatsobligaties.

Beleggersprofiel

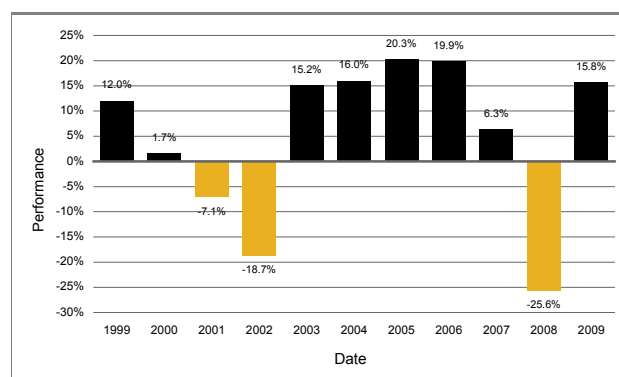
Het Fonds kan geschikt zijn voor beleggers met een lange termijn horizon voor hun investeringen, die streven naar een bovengemiddelde vermogensaanwas en bereid zijn grote koersschommelingen te accepteren. Beleggers die niet zeker zijn of het Fonds voor hen geschikt is adviseren wij om contact op te nemen met een financieel adviseur.

Beleggingsinformatie

De performance van de Aandelen van Klasse 1 van het Fonds vindt u hierna. De performancecijfers houden geen rekening met de invloed van de inschrijvingskosten en worden berekend op basis van de prijs die een belegger zou krijgen bij inkoop van zijn aandelen waarbij dividendinkomen wordt behandeld op de manier die voor belastingdoeleinden toepasselijk is voor personen die hun woonplaats niet in het Verenigd Koninkrijk hebben. De middelen van het Fonds worden voornamelijk belegd in activa die luiden in Britse ponden. In het geval de gegevens over de performance niet luiden in deze valuta, worden beleggers blootgesteld aan koersschommelingen die de totale opbrengst kunnen vermeerderen of verminderen. De jaarlijkse kosten die op het Fonds van toepassing zijn worden bij de berekening van de performance in aanmerking genomen.

De performance in Britse ponden

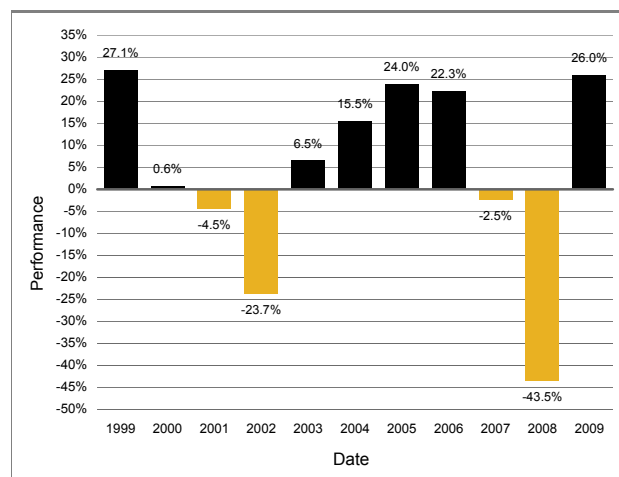
Het jaarlijks rendement van Aandelen in Britse ponden van Klasse 1 van het Fonds van 31 december 1999 tot 31 december 2009 was als volgt:



De cumulatieve performance van de Aandelen in Britse ponden van Klasse 1 van het Fonds van 31 oktober 2000 tot 31 oktober 2010 bedraagt 46,75%.

De performance in euro's

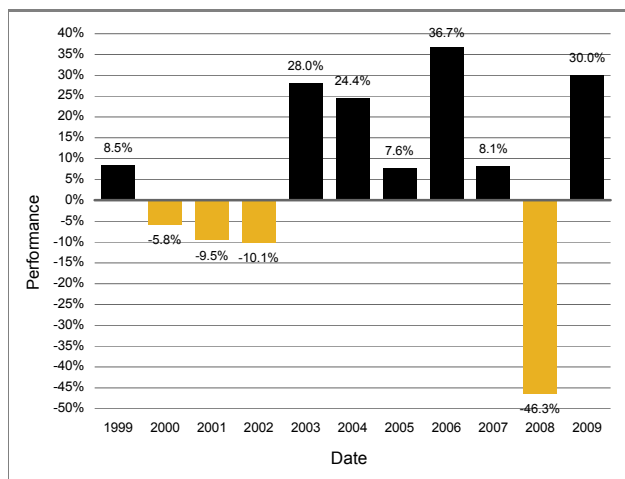
Het jaarlijks rendement van Aandelen in euro's van Klasse 1 van het Fonds van 31 december 1999 tot 31 december 2009 was als volgt:



De cumulatieve performance van de Aandelen in euro's van Klasse 1 van het Fonds van 31 oktober 2000 tot 31 oktober 2010 bedraagt -1,47%.

De performance in US dollars

Het jaarlijks rendement van Aandelen in US dollars van Klasse 1 van het Fonds van 31 december 1999 tot 31 december 2009 was als volgt:



De cumulatieve performance van de Aandelen in US dollars van Klasse 1 van het Fonds van 31 oktober 2000 tot 31 oktober 2010 bedraagt 61,58%.

Jaarlijkse beheerskosten

De jaarlijkse beheerskosten bedragen 1,5% voor de Aandelen van Klasse 1.

Total expense ratio

De total expense ratio van 8 maart 2009 tot 7 maart 2010 bedroeg 1,62% voor Klasse 1.

Omloopsnelheid van de portefeuille

De omloopsnelheid van de portefeuille van 8 maart 2000 tot 7 maart 2010 bedroeg 147%.

Uitkeringen

Uitkeringen worden toegewezen op de 8e van iedere kalendermaand en worden betaald op de 4e van iedere kalendermaand.

Risicofactoren

De risicofactoren inherent aan beleggen in Threadneedle Investment Funds ICVC worden in dit Verkort prospectus uiteengezet en meer gedetailleerd beschreven in het Prospectus. Naast deze risico's dienen beleggers, alvorens in het Fonds te beleggen, de volgende risico te overwegen.

Risico voor kapitaalaangroei

Volgens de beleggingsdoelstelling van het Fonds heeft het genereren van inkomsten een hogere (of gelijkwaardige) prioriteit dan kapitaalaangroei. Dienovereenkomstig kunnen vergoedingen en uitgaven ten laste van het Fonds op het kapitaal worden verrekend in plaats van op de inkomsten, op aldus zeggenschap te hebben over de hoogte van inkomsten

die betaald worden aan en/of beschikbaar zijn voor aandeelhouders. Dit kan leiden tot kapitaalerosie of kan een beperkend effect hebben op de kapitaalaangroei.

Bijlage 3 bij het Verkort prospectus voor Threadneedle Investment Funds ICVC de dato december 2010.

UK Corporate Bond Fund Beleggingsdoelstelling

De beleggingsdoelstelling is het behalen van een hoog niveau van opbrengsten.

Beleggingsbeleid

Er wordt hoofdzakelijk belegd in vastrentende instrumenten in het Verenigd Koninkrijk en Continentaal Europa.

Beleggersprofiel

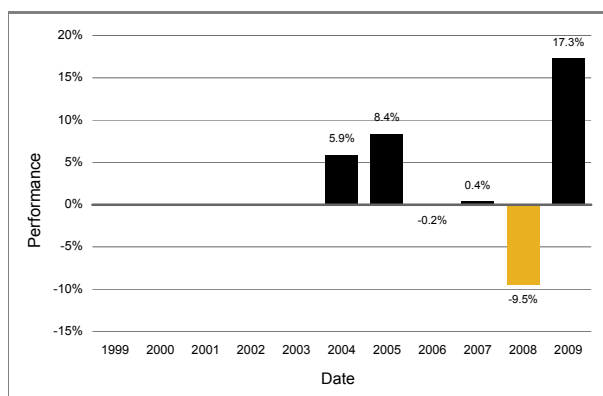
Het Fonds kan geschikt zijn voor beleggers met een middellange termijn horizon voor hun investeringen, die streven naar een in totaal positieve opbrengst en bereid zijn matige koersschommelingen te accepteren. Beleggers die niet zeker zijn of het Fonds voor hen geschikt is adviseren wij om contact op te nemen met een financieel adviseur.

Beleggingsinformatie

De performance van de Aandelen van Klasse 1 van het Fonds vindt u hierna. De performanc cijfers houden geen rekening met de invloed van de inschrijvingskosten en worden berekend op basis van de prijs die een belegger zou krijgen bij inkoop van zijn aandelen waarbij dividendinkomen wordt behandeld op de manier die voor belastingdoeleinden toepasselijk is voor personen die hun woonplaats niet in het Verenigd Koninkrijk hebben. De middelen van het Fonds worden voornamelijk belegd in activa die luiden in Britse ponden. In het geval de gegevens over de performance niet luiden in deze valuta, worden beleggers blootgesteld aan koersschommelingen die de totale opbrengst kunnen vermeerderen of verminderen.. De jaarlijkse kosten die op het Fonds van toepassing zijn worden bij de berekening van de performance in aanmerking genomen.

De performance in Britse ponden

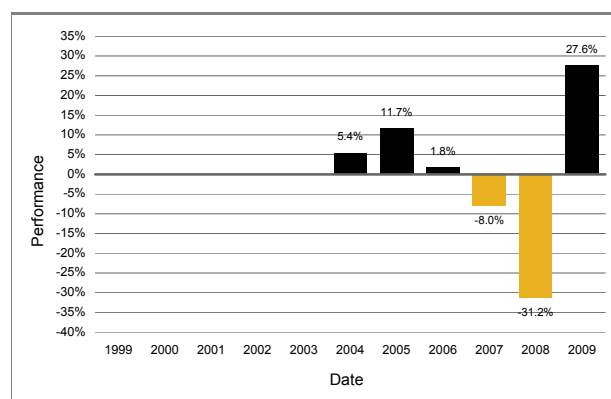
Het jaarlijks rendement van Aandelen in Britse ponden van Klasse 1 van het Fonds van 31 december 2004 tot 31 december 2009 was als volgt:



De cumulatieve performance van de Aandelen in Britse ponden van Klasse 1 van het Fonds van 31 december 2004 tot 31 oktober 2010 bedraagt 34,91%.

De performance in euro's

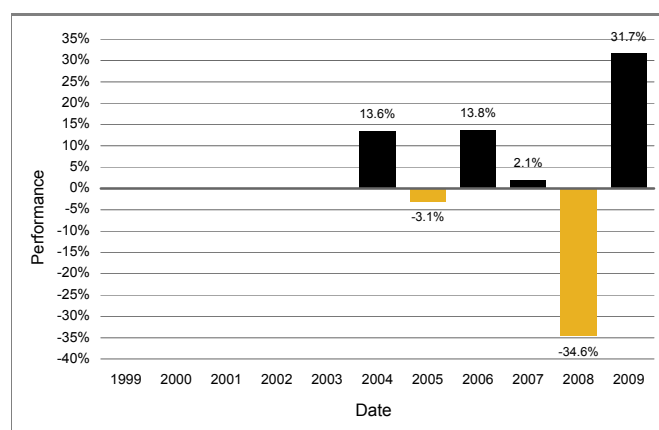
Het jaarlijks rendement van Aandelen in euro's van Klasse 1 van het Fonds van 31 december 2004 tot 31 december 2009 was als volgt:



De cumulatieve performance van de Aandelen in euro's van Klasse 1 van het Fonds van 31 december 2004 tot 31 oktober 2010 bedraagt 9,35%.

De performance in US dollar

Het jaarlijks rendement van Aandelen in US dollars van Klasse 1 van het Fonds van 31 december 2004 tot 31 december 2009 was als volgt:



De cumulatieve performance van de Aandelen in US dollars van Klasse 1 van het Fonds van 31 december 2004 tot 31 oktober 2010 bedraagt 20,49.

Jaarlijkse beheerskosten

De jaarlijkse beheerskosten voor Aandelen van Klasse 1 bedragen 0,75% en 0,5% voor Aandelen van Klasse 2.

Total expense ratio

De total expense ratio van 8 maart 2009 tot 7 maart 2010 bedroeg 0,94% voor Klasse 1 en 0,55% voor Klasse 2.

Omloopsnelheid van de portefeuille

De omloopsnelheid van de portefeuille van het Fonds van 8 maart 2009 tot 7 maart 2010 bedroeg 91%.

Uitkeringen

Uitkeringen worden toegewezen op 8 maart, 8 juni, 8 september en 8 december en worden betaald op 7 mei, 7 augustus, 7 november en 7 februari.

Risicofactoren

De risicofactoren inherent aan beleggen in Threadneedle Investment Funds ICVC worden in dit Verkort prospectus uiteengezet en meer gedetailleerd beschreven in het Prospectus. Naast deze risico's dienen beleggers, alvorens in het Fonds te beleggen, de volgende risico te overwegen.

Risico van fondsen in vastrentende waarden

Het rentetarief van bedrijfsobligaties en de meeste staatsobligaties zal niet in lijn met de inflatie stijgen. Dat betekent dat de reële waarde van de inkomsten van de belegger kan dalen.

Bijlage 4 bij het Verkort prospectus voor Threadneedle Investment Funds ICVC de dato december 2010.

Sterling Bond Fund Beleggingsdoelstelling

De Beleggingsdoelstelling is het realiseren van een totaal beleggingsrendement dat gebaseerd is op een zeker inkomen met enige kapitaalgroei.

Beleggingsbeleid

Er wordt hoofdzakelijk belegd in effecten die zijn uitgegeven door de Britse overheid, uitgedrukt in Britse ponden en in effecten, uitgedrukt in Britse ponden, uitgegeven door, regeringen, regeringsagencies en supranationale leners.

Indien de ACD dit wenselijk acht, kan hij verder één derde van het totale vermogen van het Fonds beleggen in andere effecten (inclusief andere vastrentende effecten en geldmarkteffecten). Voor liquiditeitsdoeleinden kan hij beleggen in liquide middelen en schier liquide middelen.

Beleggersprofiel

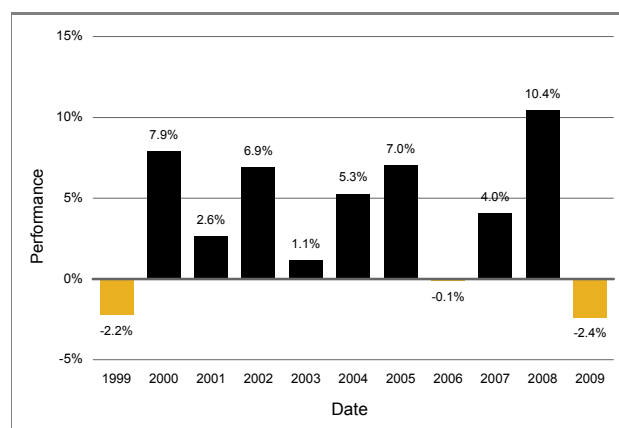
Het Fonds kan geschikt zijn voor beleggers met een middellange termijn horizon voor hun investeringen, die streven naar een in totaal positieve opbrengst en bereid zijn matige koersschommelingen te accepteren. Beleggers die niet zeker zijn of het Fonds voor hen geschikt is adviseren wij om contact op te nemen met een financieel adviseur.

Beleggingsinformatie

De performance van de Aandelen van Klasse 1 van het Fonds vindt u hierna. De performancecijfers houden geen rekening met de invloed van de inschrijvingskosten en worden berekend op basis van de prijs die een belegger zou krijgen bij inkoop van zijn aandelen waarbij dividendinkomen wordt behandeld op de manier die voor belastingdoeleinden toepasselijk is voor personen die hun woonplaats niet in het Verenigd Koninkrijk hebben. De middelen van het Fonds worden voornamelijk belegd in activa die luiden in Britse ponden. In het geval de gegevens over de performance niet luiden in deze valuta, worden beleggers blootgesteld aan koersschommelingen die de totale opbrengst kunnen vermeerderen of verminderen. De jaarlijkse kosten die op het Fonds van toepassing zijn worden bij de berekening van de performance in aanmerking genomen.

De performance in Britse ponden

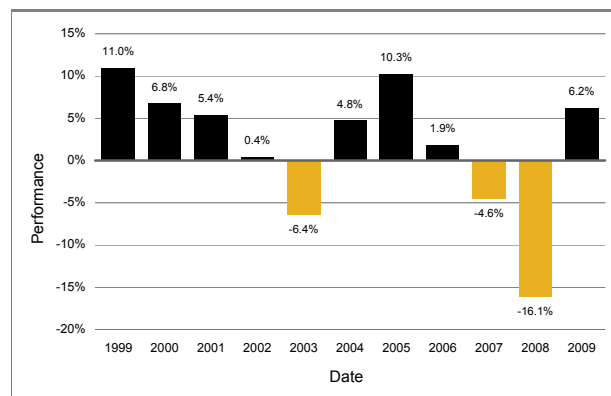
Het jaarlijks rendement van Aandelen in Britse ponden van Klasse 1 van het Fonds van 31 december 1999 tot 31 december 2009 was als volgt:



De cumulatieve performance van de Aandelen in Britse ponden van Klasse 1 van het Fonds van 31 oktober 2000 tot 31 oktober 2010 bedraagt 52,85%.

De performance in euro's

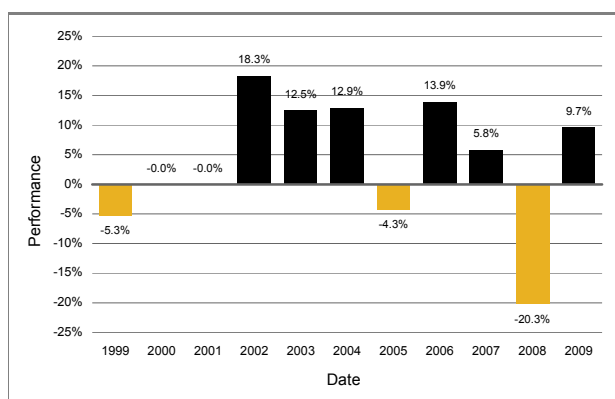
Het jaarlijks rendement van Aandelen in euro's van Klasse 1 van het Fonds van 31 december 1999 tot 31 december 2009 was als volgt:



De cumulatieve performance van de Aandelen in euro's van Klasse 1 van het Fonds van 31 oktober 2000 tot 31 oktober 2010 bedraagt 2,63%.

De performance in US dollars

Het jaarlijks rendement van Aandelen in US dollars van Klasse 1 van het Fonds van 31 december 1999 tot 31 december 2009 was als volgt:



De cumulatieve performance van de Aandelen in US dollars van Klasse 1 van het Fonds van 31 oktober 2000 tot 31 oktober 2010 bedraagt 68,29%.

Jaarlijkse beheerskosten

De jaarlijkse beheerskosten bedragen 1,0% voor de Aandelen van Klasse 1.

Total expense ratio

De total expense ratio van 8 maart 2009 tot 7 maart 2010 bedroeg 1,19% voor Klasse 1.

Omloopsnelheid van de portefeuille

De omloopsnelheid van de portefeuille van het Fonds van 8 maart 2009 tot 7 maart 2010 bedroeg 655%.

Uitkeringen

Uitkeringen worden toegewezen op 8 maart en 8 september en op 7 mei en 7 november betaald.

Risicofactoren

De risicofactoren inherent aan beleggen in Threadneedle Investment Funds ICVC worden in dit Verkort prospectus uiteengezet en meer gedetailleerd beschreven in het Prospectus. Naast deze risico's dienen beleggers, alvorens in het Fonds te beleggen, de volgende risico te overwegen.

1. Risico voor kapitaalaangroei

Volgens de beleggingsdoelstelling van het Fonds heeft het genereren van inkomsten een hogere (of gelijkwaardige) prioriteit dan kapitaalaangroei. Dienovereenkomstig kunnen vergoedingen en uitgaven ten laste van het Fonds op het kapitaal worden verrekend in plaats van op de inkomsten, om aldus zeggenschap te hebben over de hoogte van inkomsten die betaald worden aan en/of beschikbaar zijn voor aandeelhouders. Dit kan leiden tot kapitaalerosie of kan een beperkend effect hebben op de kapitaalaangroei.

2. Risico van fondsen in vastrentende waarden

Het rentetarief van bedrijfsobligaties en de meeste staatsobligaties zal niet in lijn met de inflatie stijgen. Dat betekent dat de reële waarde van de inkomsten van de belegger kan dalen.

Bijlage 5 bij het Verkort prospectus voor Threadneedle Investment Funds ICVC de dato december 2010.

Monthly Extra Income Fund Beleggingsdoelstelling

De beleggingsdoelstelling is het behalen van een hoog niveau van opbrengsten. De inkomsten worden maandelijks uitgekeerd.

Beleggingsbeleid

Er wordt hoofdzakelijk belegd in vastrentende effecten alsmede aandelen in Britse ondernemingen die in sterling luiden.

Beleggersprofiel

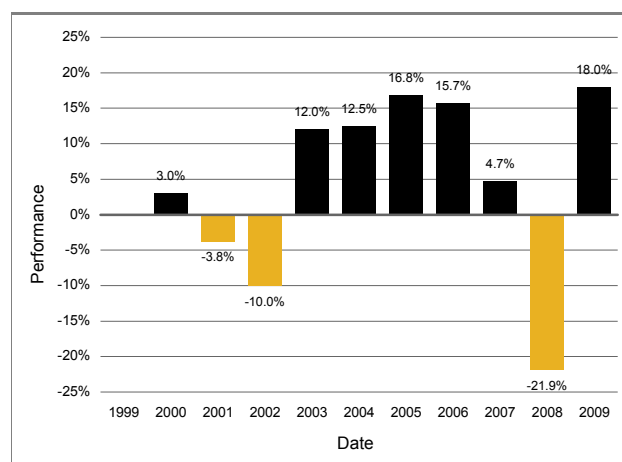
Het Fonds kan geschikt zijn voor beleggers met een lange termijn horizon voor hun investeringen, die streven naar een hoog en groeiend inkomen met vooruitzichten op vermogensaanwas en die bereid zijn grote koersschommelingen te accepteren. Beleggers die niet zeker zijn of het Fonds voor hen geschikt is adviseren wij om contact op te nemen met een financieel adviseur.

Beleggingsinformatie

De performance van de Aandelen van Klasse 1 van het Fonds vindt u hierna. De performancecijfers houden geen rekening met de invloed van de inschrijvingskosten en worden berekend op basis van de prijs die een belegger zou krijgen bij inkoop van zijn aandelen waarbij dividendinkomen wordt behandeld op de manier die voor belastingdoeleinden toepasselijk is voor personen die hun woonplaats niet in het Verenigd Koninkrijk hebben. De middelen van het Fonds worden voornamelijk belegd in activa die luiden in Britse ponden. In het geval de gegevens over de performance niet luiden in deze valuta, worden beleggers blootgesteld aan koersschommelingen die de totale opbrengst kunnen vermeerderen of verminderen. De jaarlijkse kosten die op het Fonds van toepassing zijn worden bij de berekening van de performance in aanmerking genomen.

De performance in Britse ponden

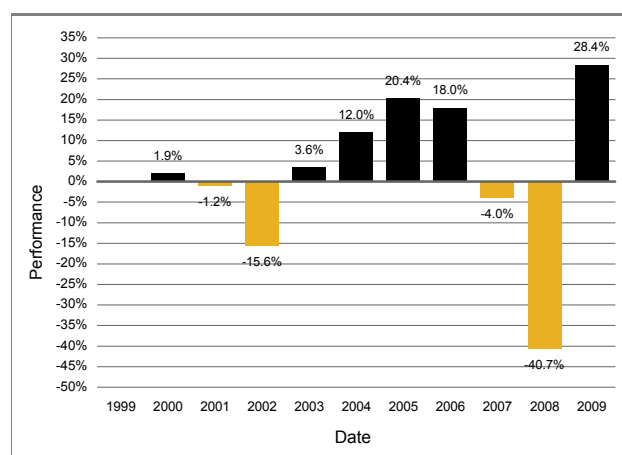
Het jaarlijks rendement van Aandelen in Britse ponden van Klasse 1 van het Fonds van 31 december 1999 tot 31 december 2009 was als volgt:



De cumulatieve performance van de Aandelen in Britse ponden van Klasse 1 van het Fonds van 31 oktober 2000 tot 31 oktober 2010 bedraagt 59,18%.

De performance in euro's

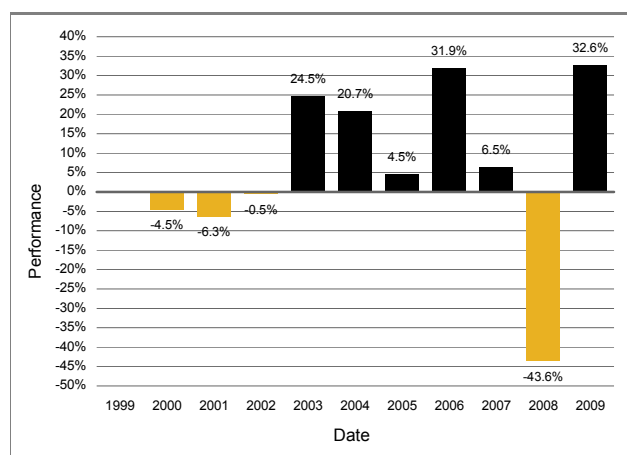
Het jaarlijks rendement van Aandelen in euro's van Klasse 1 van het Fonds van 31 december 1999 tot 31 december 2009 was als volgt:



De cumulatieve performance van de Aandelen in euro's van Klasse 1 van het Fonds van 31 oktober 2000 tot 31 oktober 2010 bedraagt 6,88%.

De performance in US dollars

Het jaarlijks rendement van Aandelen in US dollars van Klasse 1 van het Fonds van 31 december 1999 tot 31 december 2009 was als volgt:



De cumulatieve performance van de Aandelen in US dollars van Klasse 1 van het Fonds van 31 oktober 2000 tot 31 oktober 2010 bedraagt 75,26%.

Jaarlijkse beheerskosten

De jaarlijkse beheerskosten bedragen 1,25% voor de Aandelen van Klasse 1.

Total expense ratio

De total expense ratio van 8 maart 2009 tot 7 maart 2010 bedroeg 1.39% voor Klasse 1.

Omloopsnelheid van de portefeuille

De omloopsnelheid van de portefeuille van 8 maart 2009 tot 7 maart 2010 bedroeg 167%.

Uitkeringen

Uitkeringen worden toegewezen op de 8e van iedere kalendermaand en worden betaald op de 4e van iedere kalendermaand.

Risicofactoren

De risicofactoren inherent aan beleggen in Threadneedle Investment Funds ICVC worden in dit Verkort prospectus uiteengezet en meer gedetailleerd beschreven in het Prospectus. Naast deze risico's dienen beleggers, alvorens in het Fonds te beleggen, de volgende risico te overwegen.

Risico voor kapitaalaangroei

Volgens de beleggingsdoelstelling van het Fonds heeft het genereren van inkomsten een hogere (of gelijkwaardige) prioriteit dan kapitaalaangroei. Dienovereenkomstig kunnen vergoedingen en uitgaven ten laste van het Fonds op het kapitaal worden verrekend in plaats van op de inkomsten, om aldus zeggenschap te hebben over de hoogte van inkomsten die betaald worden aan en/of beschikbaar zijn voor

aandeelhouders. Dit kan leiden tot kapitaalerosie of kan een beperkend effect hebben op de kapitaalaangroei.

Bijlage 6 bij het Verkort prospectus voor Threadneedle Investment Funds ICVC de dato december 2010.

Strategic Bond Fund Beleggingsdoelstelling

De beleggingsdoelstelling is het realiseren van een totaal beleggingsrendement dat hoofdzakelijk gebaseerd is op inkomsten. De inkomsten worden maandelijks uitgekeerd.

Beleggingsbeleid

De middelen van het Fonds worden in de eerste plaats direct of indirect belegd in Britse en Europese schuldbewijzen. De strategische beleggingsbenadering van de ACD verdeelt de investeringen van het Fonds tussen investeringswaardige bedrijven en nationale en supranationale schulden die deze 'investment grade' niet bezitten. De ACD kan tot maximaal een derde van de middelen van het Fonds beleggen in geldmarktinstrumenten, liquide middelen of schier liquide middelen of andere effecten (die geen aandelen zijn) met inbegrip van schuldbewijzen die niet uit het VK of Europa afkomstig zijn. De ACD kan investeren in derivaten en termijntransacties. De ACD kan door middel van derivaten lange en korte posities innemen. Wanneer obligaties niet zijn uitgedrukt in Britse ponden, worden ze geacht afgedekt te worden in Britse ponden.

Beleggersprofiel

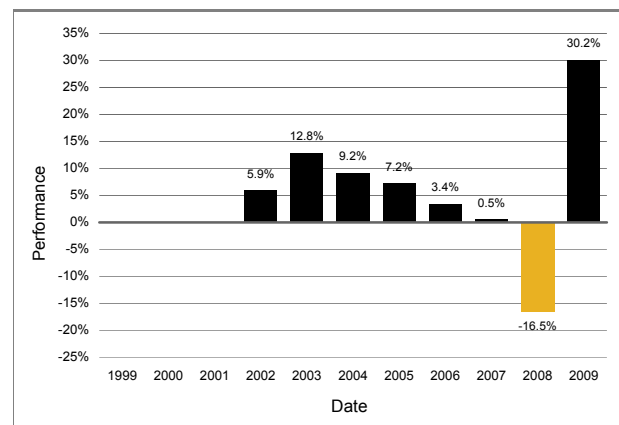
Het Fonds kan geschikt zijn voor beleggers met een middellange termijn horizon voor hun investeringen, die streven naar een in totaal positieve opbrengst en bereid zijn matige koersschommelingen te accepteren. Beleggers die niet zeker zijn of het Fonds voor hen geschikt is adviseren wij om contact op te nemen met een financieel adviseur.

Beleggingsinformatie

De performance van de Aandelen van Klasse 1 van het Fonds vindt u hierna. De performancecijfers houden geen rekening met de invloed van de inschrijvingskosten en worden berekend op basis van de prijs die een belegger zou krijgen bij inkoop van zijn aandelen waarbij dividendinkomen wordt behandeld op de manier die voor belastingdoeleinden toepasselijk is voor personen die hun woonplaats niet in het Verenigd Koninkrijk hebben. De middelen van het Fonds worden voornamelijk belegd in activa die luiden in Britse ponden. In het geval de gegevens over de performance niet luiden in deze valuta, worden beleggers blootgesteld aan koersschommelingen die de totale opbrengst kunnen vermeerderen of verminderen. De jaarlijkse kosten die op het Fonds van toepassing zijn worden bij de berekening van de performance in aanmerking genomen.

De performance in Britse ponden

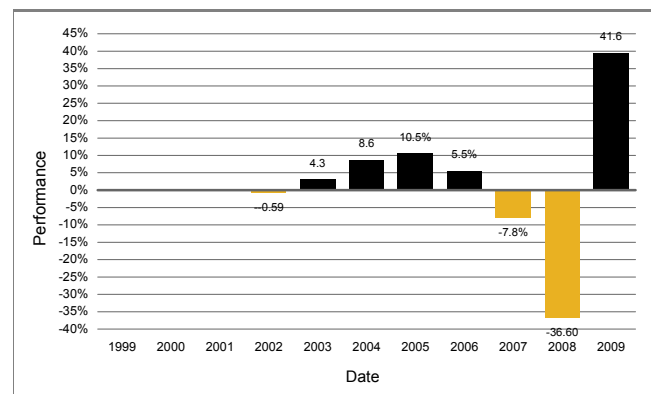
Het jaarlijks rendement van Aandelen in Britse ponden van Klasse 1 van het Fonds van 30 november 2001 tot 31 december 2009 was als volgt:



De cumulatieve performance van de Aandelen in Britse ponden van Klasse 1 van het Fonds van 30 november 2001 tot 31 oktober 2010 bedraagt 73,78%.

De performance in euro's

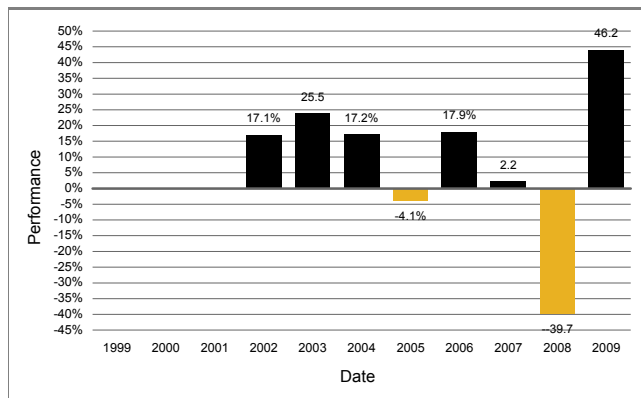
Het jaarlijks rendement van Aandelen in euro's van Klasse 1 van het Fonds van 30 november 2001 tot 31 december 2009 was als volgt:



De cumulatieve performance van de Aandelen in euro's van Klasse 1 van het Fonds van 30 november 2001 tot 31 oktober 2010 bedraagt 25,51%.

De performance in US dollars

Het jaarlijks rendement van Aandelen in US dollars van Klasse 1 van het Fonds van 30 november 2001 tot 31 december 2009 was als volgt:



De cumulatieve performance van de Aandelen in US dollars van Klasse 1 van het Fonds van 30 november 2001 tot 31 oktober 2010 bedraagt 94,82%.

Jaarlijkse beheerskosten

De jaarlijkse beheerskosten voor Aandelen van Klasse 1 bedragen 1,25% en 0,75% voor Aandelen van Klasse 2.

Total expense ratio

De total expense ratio van 8 maart 2009 tot 7 maart 2010 bedroeg 1,45% voor Klasse 1 en 0.80% voor Klasse 2.

Omloopsnelheid van de portefeuille

De omloopsnelheid van de portefeuille van het Fonds van 8 maart 2009 tot 7 maart 2010 bedroeg 114%.

Uitkeringen

Uitkeringen worden toegewezen op de 8e van iedere kalendermaand en worden betaald op de 4e van iedere kalendermaand.

Risicofactoren

De risicofactoren inherent aan beleggen in Threadneedle Investment Funds ICVC worden in dit Verkort prospectus uiteengezet en meer gedetailleerd beschreven in het Prospectus. Naast deze risico's dienen beleggers, alvorens in het Fonds te beleggen, de volgende risico te overwegen.

1. Beleggen in hoogrentende obligaties

Wanneer in hoogrentende obligaties wordt belegd, zullen de beleggingen meestal bestaan uit effecten die geen 'investment grade' hebben (waar over het algemeen door erkende rating-instellingen een rating van minder dan BBB is toegekend). Beleggen in dergelijke effecten kan tot een verhoogd risico van verzuim bij aflossing van de inleg leiden en bijgevolg tot een verhoogd risico dat zowel inkomsten als kapitaal van het Fonds kunnen worden aangetast.

2. Risico voor kapitaal aangroei

Volgens de beleggingsdoelstelling van het Fonds heeft het genereren van inkomsten een hogere (of gelijkwaardige) prioriteit dan kapitaal aangroei. Dienovereenkomstig kunnen vergoedingen en uitgaven ten laste van het Fonds op het kapitaal worden verrekend in plaats van op de inkomsten, om aldus zeggenschap te hebben over de hoogte van inkomsten die betaald worden aan en/of beschikbaar zijn voor aandeelhouders. Dit kan leiden tot kapitaalerosie of kan een beperkend effect hebben op de kapitaal aangroei.

3. Risico van fondsen in vastrentende waarden

Het rentetarief van bedrijfsobligaties en de meeste staatsobligaties zal niet in lijn met de inflatie stijgen. Dat betekent dat de reële waarde van de inkomsten van de belegger kan dalen.

4. Gebruik van derivaten en termijntransacties

Het Fonds gebruikt derivaten en termijntransacties voor doeleinden van zowel EPM als investeringen, met inbegrip van ongedekte verkopen en hefboomwerking. Het gebruik van derivaten en termijntransacties uit hoofde van EPM vergroot het risicoprofiel van het Fonds niet. Het gebruik van derivaten uit hoofde van beleggingsdoeleinden kan het risicoprofiel van het Fonds wel vergroten.

5. Ongedekte verkopen en Hefboomwerking

De positie van het Fonds wordt mede bepaald door het ongedekt verkopen van effecten en hefboomwerking, welke het risico van het Fonds vergroten. De term "ongedekte verkopen" verwijst naar een blootstelling door middel van derivaten aan het verkopen van effecten die de verkoper niet bezit op het moment van de verkoop maar waarvan hij verwacht dat de prijs zal dalen. Indien de prijs van dat effect echter omhoog gaat dan zal dit een negatief effect hebben op de waarde van het Fonds. In een stijgende markt kunnen hefboomeffecten de opbrengst voor de aandeelhouders vergroten, maar in een dalende markt zullen de verliezen groter zijn.

Deze "Risicofactoren" moeten worden begrepen alvorens een investering in het Fonds te doen

Bijlage 7 bij het Verkort prospectus voor Threadneedle Investment Funds ICVC de dato december 2010.

High Yield Bond Fund Beleggingsdoelstelling

De beleggingsdoelstelling is het behalen van hogere inkomsten. De inkomsten worden maandelijks uitgekeerd.

Beleggingsbeleid

Er wordt hoofdzakelijk belegd in Britse en internationale vastrentende effecten. Het Fonds mag ook beleggen in aandelen.

Beleggersprofiel

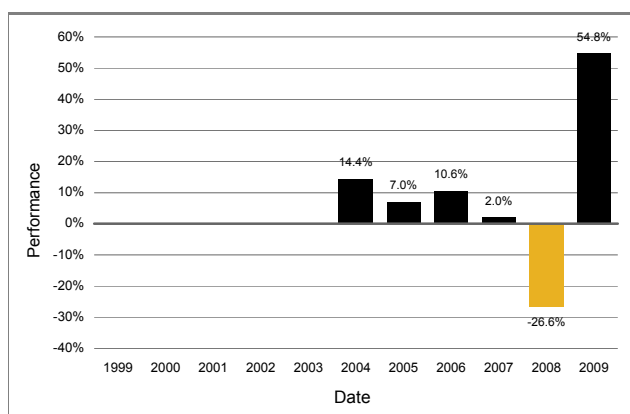
Het Fonds kan geschikt zijn voor beleggers met een middellange termijn horizon voor hun investeringen, die streven naar een in totaal positieve opbrengst en bereid zijn matige koersschommelingen te accepteren. Beleggers die niet zeker zijn of het Fonds voor hen geschikt is adviseren wij om contact op te nemen met een financieel adviseur.

Beleggingsinformatie

De performance van de Aandelen van Klasse 1 van het Fonds vindt u hierna. De performanc cijfers houden geen rekening met de invloed van de inschrijvingskosten en worden berekend op basis van de prijs die een belegger zou krijgen bij inkoop van zijn aandelen waarbij dividendinkomen wordt behandeld op de manier die voor belastingdoeleinden toepasselijk is voor personen die hun woonplaats niet in het Verenigd Koninkrijk hebben. De middelen van het Fonds worden voornamelijk belegd in activa die luiden in Britse ponden. In het geval de gegevens over de performance niet luiden in deze valuta, worden beleggers blootgesteld aan koersschommelingen die de totale opbrengst kunnen vermeerderen of verminderen. De jaarlijkse kosten die op het Fonds van toepassing zijn worden bij de berekening van de performance in aanmerking genomen.

De performance in Britse ponden

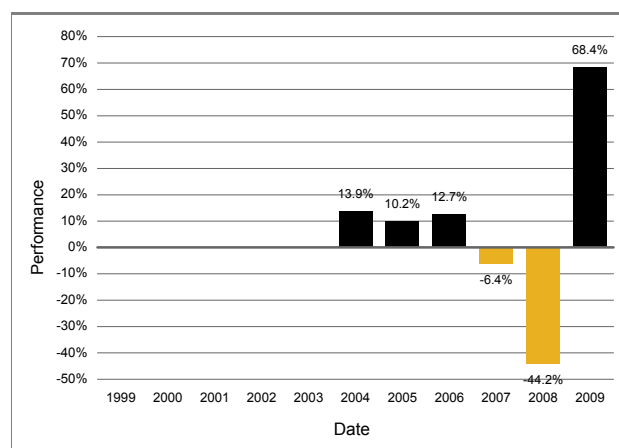
Het jaarlijks rendement van Aandelen in Britse ponden van Klasse 1 van het Fonds van 31 december 2003 tot 31 december 2009 was als volgt:



De cumulatieve performance van de Aandelen in Britse ponden van Klasse 1 van het Fonds van 31 december 2003 tot 31 oktober 2010 bedraagt 77,21%.

De performance in euro's

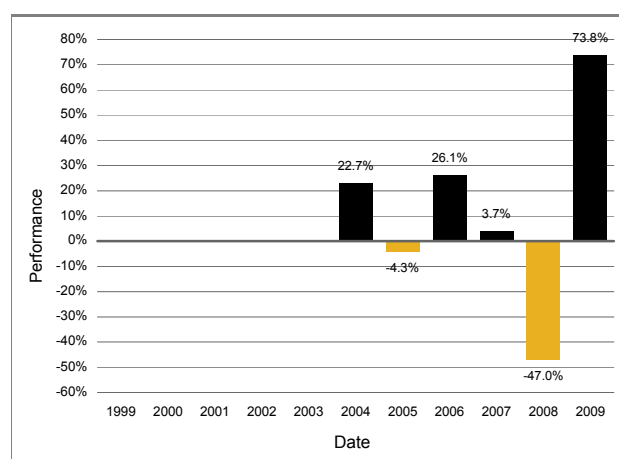
Het jaarlijks rendement van Aandelen in euro's van Klasse 1 van het Fonds van 31 december 2003 tot 31 december 2009 was als volgt:



De cumulatieve performance van de Aandelen in euro's van Klasse 1 van het Fonds van 31 december 2003 tot 31 oktober 2010 bedraagt 43,63%.

De performance in US dollars

Het jaarlijks rendement van Aandelen in US dollars van Klasse 1 van het Fonds van 31 december 2003 tot 31 december 2009 was als volgt:



De cumulatieve performance van de Aandelen in US dollars van Klasse 1 van het Fonds van 31 december 2003 tot 31 oktober 2010 bedraagt 58,27%.

Jaarlijkse beheerskosten

De jaarlijkse beheerskosten voor Aandelen van Klasse 1 bedragen 1,25% en 0,75% voor Aandelen van Klasse 2.

Total expense ratio

De total expense ratio sinds 8 maart 2009 tot 7 maart 2010 bedroeg 1,44% voor Klasse 1 en 0,80% voor Klasse 2.

Omloopsnelheid van de portefeuille

De omloopsnelheid van de portefeuille van het Fonds van 8 maart 2009 tot 7 maart 2010 bedroeg 125%.

Uitkeringen

Uitkeringen worden toegewezen op de 8e van iedere kalendermaand en worden betaald op de 4e van iedere kalendermaand.

Risicofactoren

De risicofactoren inherent aan beleggen in Threadneedle Investment Funds ICVC worden in dit Verkort prospectus uiteengezet en meer gedetailleerd beschreven in het Prospectus. Naast deze risico's dienen beleggers, alvorens in het Fonds te beleggen, de volgende risico te overwegen.

1. Beleggen in hoogrentende obligaties

Wanneer in hoogrentende obligaties wordt belegd, zullen de beleggingen meestal bestaan uit effecten die geen 'investment grade' hebben (waar over het algemeen door erkende rating-instellingen een rating van minder dan BBB is toegekend). Beleggen in dergelijke effecten kan tot een verhoogd risico van verzuim bij aflossing van de inleg leiden en bijgevolg tot een verhoogd risico dat zowel inkomsten als kapitaal van het Fonds kunnen worden aangetast.

2. Risico voor kapitaalaangroei

Volgens de beleggingsdoelstelling van het Fonds heeft het genereren van inkomsten een hogere (of gelijkwaardige) prioriteit dan kapitaalaangroei. Dienovereenkomstig kunnen vergoedingen en uitgaven ten laste van het Fonds op het kapitaal worden verrekend in plaats van op de inkomsten, om aldus zeggenschap te hebben over de hoogte van inkomsten die betaald worden aan en/of beschikbaar zijn voor aandeelhouders. Dit kan leiden tot kapitaalerosie of kan een beperkend effect hebben op de kapitaalaangroei.

3. Risico van fondsen in vastrentende waarden

Het rentetarieff van bedrijfsobligaties en de meeste staatsobligaties zal niet in lijn met de inflatie stijgen. Dat betekent dat de reële waarde van de inkomsten van de belegger kan dalen.

Bijlage 8 bij het Verkort prospectus voor Threadneedle Investment Funds ICVC de dato december 2010.

UK Growth & Income Fund Beleggingsdoelstelling

De beleggingsdoelstelling is het realiseren van kapitaal aangroei op lange termijn met redelijke en groeiende inkomsten.

Beleggingsbeleid

Er wordt hoofdzakelijk beleg in eersteklas aandelen (zogenoeten 'blue chips') van Britse ondernemingen met grote kapitalisatie, maar ook, als dit passend wordt geacht, in kleine en middelgrote overwegend Britse ondernemingen.

Beleggersprofiel

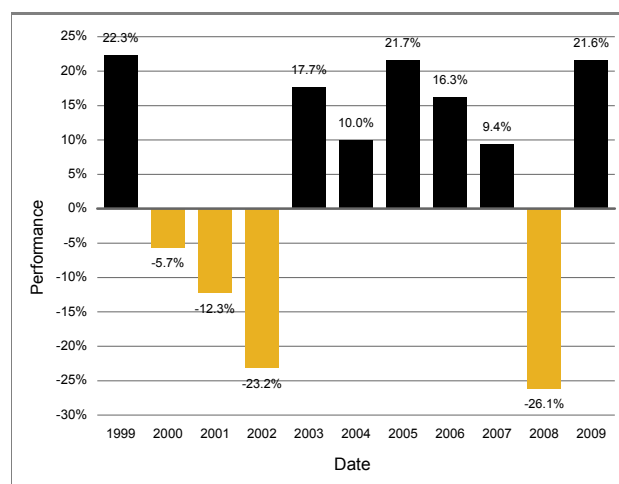
Het Fonds kan geschikt zijn voor beleggers met een lange termijn horizon voor hun investeringen, die streven naar vermogensaanwas en bereid zijn grote koersschommelingen te accepteren. Beleggers die niet zeker zijn of het Fonds voor hen geschikt is adviseren wij om contact op te nemen met een financieel adviseur.

Beleggingsinformatie

De performance van de Aandelen van Klasse 1 van het Fonds vindt u hierna. De performanc cijfers houden geen rekening met de invloed van de inschrijvingskosten en worden berekend op basis van de prijs die een belegger zou krijgen bij inkoop van zijn aandelen waarbij dividendinkomen wordt behandeld op de manier die voor belastingdoeleinden toepasselijk is voor personen die hun woonplaats niet in het Verenigd Koninkrijk hebben. De middelen van het Fonds worden voornamelijk belegd in activa die luiden in Britse ponden. In het geval de gegevens over de performance niet luiden in deze valuta, worden beleggers blootgesteld aan koersschommelingen die de totale opbrengst kunnen vermeerderen of verminderen. De jaarlijkse kosten die op het Fonds van toepassing zijn worden bij de berekening van de performance in aanmerking genomen.

De performance in Britse ponden

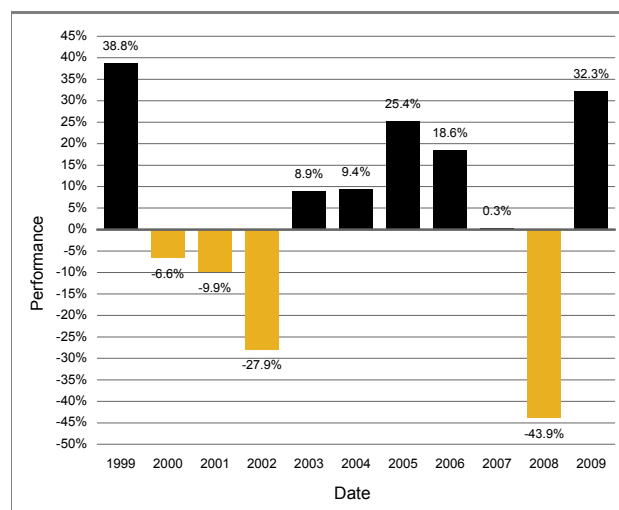
Het jaarlijks rendement van Aandelen in Britse ponden van Klasse 1 van het Fonds van 31 december 1999 tot 31 december 2009 was als volgt:



De cumulatieve performance van de Aandelen in Britse ponden van Klasse 1 van het Fonds van 31 oktober 2000 tot 31 oktober 2010 bedraagt 29,82%.

De performance in euro's

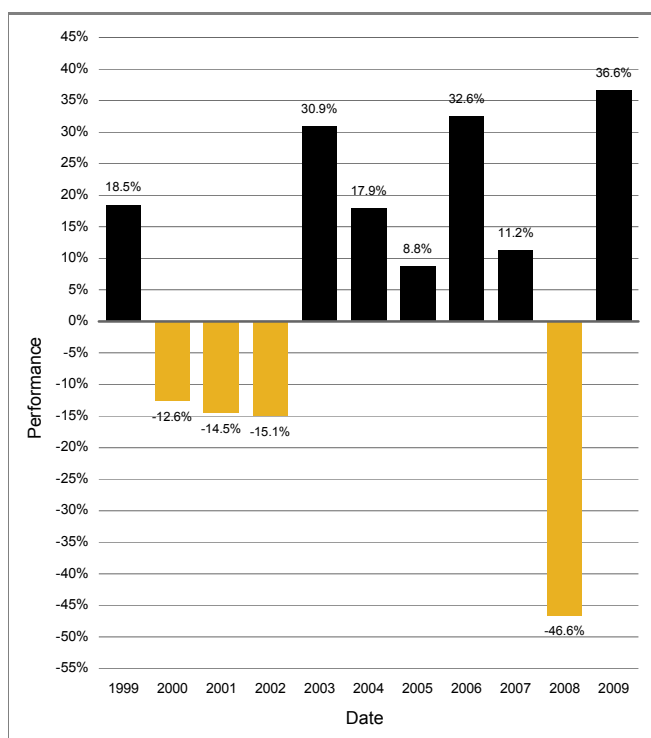
Het jaarlijks rendement van Aandelen in euro's van Klasse 1 van het Fonds van 31 december 1999 tot 31 december 2009 was als volgt:



De cumulatieve performance van de Aandelen in euro's van Klasse 1 van het Fonds van 31 oktober 2000 tot 31 oktober 2010 bedraagt -12,83%.

De performance in US dollars

Het jaarlijks rendement van Aandelen in US dollars van Klasse 1 van het Fonds van 31 december 1999 tot 31 december 2009 was als volgt:



De cumulatieve performance van de Aandelen in US dollars van Klasse 1 van het Fonds van 31 oktober 2000 tot 31 oktober 2010 bedraagt 42,93%.

Jaarlijkse beheerskosten

De jaarlijkse beheerskosten voor Aandelen van Klasse 1 bedragen 1,50% en 1,00% voor Aandelen van Klasse 2.

Total expense ratio

De total expense ratio van 8 maart 2009 tot 7 maart 2010 bedroeg 1,63% voor Klasse 1 en 1,06% voor Klasse 2.

Omloopsnelheid van de portefeuille

De omloopsnelheid van de portefeuille van het Fonds van 8 maart 2009 tot 7 maart 2010 bedroeg 178%.

Uitkeringen

Uitkeringen worden toegewezen op 8 maart en 8 september en op 7 mei en 7 november betaald.

Risicofactoren

De risicofactoren inherent aan beleggen in Threadneedle Investment Funds ICVC worden in dit Verkort prospectus uiteengezet en worden meer gedetailleerd beschreven in het Prospectus. Naast deze risico's dienen beleggers, alvorens in het Fonds te beleggen, de volgende risico te overwegen.

Risico voor kapitaal aangroei

Volgens de beleggingsdoelstelling van het Fonds heeft het genereren van inkomsten een hogere (of gelijkwaardige) prioriteit dan kapitaal aangroei. Dienovereenkomstig kunnen vergoedingen en uitgaven ten laste van het Fonds op het kapitaal worden verrekend in plaats van op de inkomsten, om aldus zeggenschap te hebben over de hoogte van inkomsten die betaald worden aan en/of beschikbaar zijn voor aandeelhouders. Dit kan leiden tot kapitaalerosie of kan een beperkend effect hebben op de kapitaal aangroei.

Bijlage 9 bij het Verkort prospectus voor Threadneedle Investment Funds ICVC de dato december 2010.

UK Fund Beleggingsdoelstelling

De beleggingsdoelstelling is het realiseren van kapitaal aangroei.

Beleggingsbeleid

De activa van het Fonds worden hoofdzakelijk belegd in aandelen van ondernemingen die in het Verenigd Koninkrijk zijn gevestigd of die voor een belangrijk deel op de markt in het Verenigd Koninkrijk actief zijn. Als de ACD het wenselijk acht, kan hij ook beleggen in andere effecten (waaronder vastrentende effecten, andere aandelen en geldmarktinstrumenten).

Beleggersprofiel

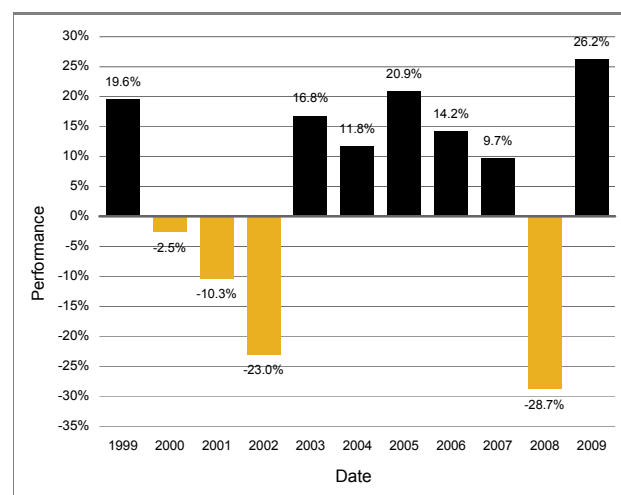
Het Fonds kan geschikt zijn voor beleggers met een lange termijn horizon voor hun investeringen, die streven naar vermogensaanwas en bereid zijn grote koersschommelingen te accepteren. Beleggers die niet zeker zijn of het Fonds voor hen geschikt is adviseren wij om contact op te nemen met een financieel adviseur.

Beleggingsinformatie

De performance van de Aandelen van Klasse 1 van het Fonds vindt u hierna. De performancecijfers houden geen rekening met de invloed van de inschrijvingskosten en worden berekend op basis van de prijs die een belegger zou krijgen bij inkoop van zijn aandelen waarbij dividendinkomen wordt behandeld op de manier die voor belastingdoeleinden toepasselijk is voor personen die hun woonplaats niet in het Verenigd Koninkrijk hebben. De middelen van het Fonds worden voornamelijk belegd in activa die luiden in Britse ponden. In het geval de gegevens over de performance niet luiden in deze valuta, worden beleggers blootgesteld aan koersschommelingen die de totale opbrengst kunnen vermeerderen of verminderen. De jaarlijkse kosten die op het Fonds van toepassing zijn worden bij de berekening van de performance in aanmerking genomen.

De performance in Britse ponden

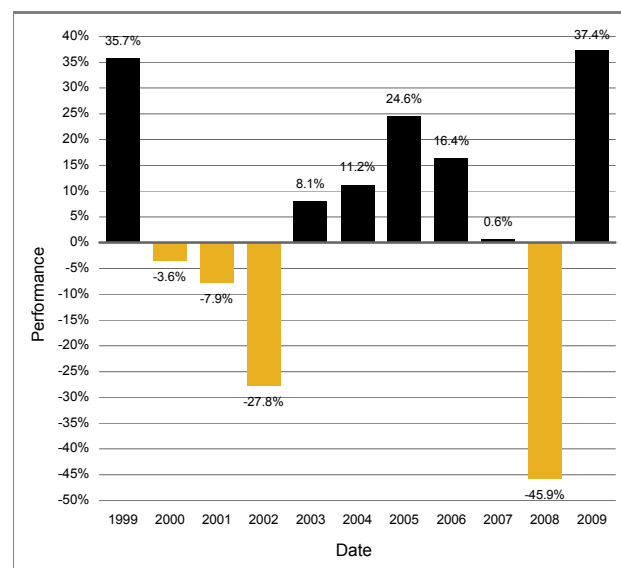
Het jaarlijks rendement van Aandelen in Britse ponden van Klasse 1 van het Fonds van 31 december 1999 tot 31 december 2009 was als volgt:



De cumulatieve performance van de Aandelen in Britse ponden van Klasse 1 van het Fonds van 31 oktober 2000 tot 31 oktober 2010 bedraagt 34,77%.

De performance in euro's

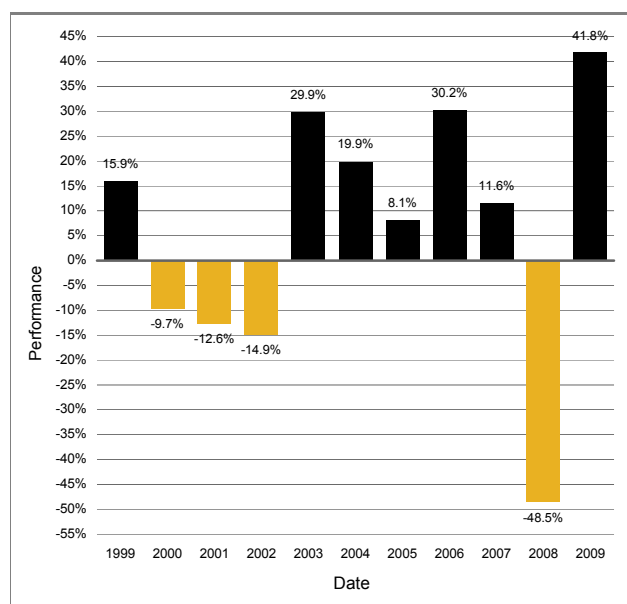
Het jaarlijks rendement van Aandelen in euro's van Klasse 1 van het Fonds van 31 december 1999 tot 31 december 2009 was als volgt:



De cumulatieve performance van de Aandelen in euro's van Klasse 1 van het Fonds van 31 oktober 2000 tot 31 oktober 2010 bedraagt -9,51%.

De performance in US dollars

Het jaarlijks rendement van Aandelen in US dollars van Klasse 1 van het Fonds van 31 december 1999 tot 31 december 2009 was als volgt:



De cumulatieve performance van de Aandelen in US dollars van Klasse 1 van het Fonds van 31 oktober 2000 tot 31 oktober 2010 bedraagt 48,39%.

Jaarlijkse beheerskosten

De jaarlijkse beheerskosten voor Aandelen van Klasse 1 bedragen 1,5% en 1,0% voor Aandelen van Klasse 2.

Total expense ratio

De total expense ratio van 8 maart 2008 tot 7 maart 2009 bedroeg 1,69% voor Klasse 1 en 1,05% voor Klasse 2.

Omloopsnelheid van de portefeuille

De omloopsnelheid van de portefeuille van 8 maart 2009 tot 7 maart 2010 bedroeg 110%.

Uitkeringen

Uitkeringen worden toegewezen op 8 maart en 8 september en op 7 mei en 7 november betaald.

Risicofactoren

De risicofactoren inherent aan beleggen in Threadneedle Investment Funds ICVC worden in dit Verkort prospectus uiteengezet en worden meer gedetailleerd beschreven in het Prospectus.

Bijlage 10 bij het Verkort prospectus voor Threadneedle Investment Funds ICVC de dato december 2010.

UK Smaller Companies Fund Beleggingsdoelstelling

De beleggingsdoelstelling is het realiseren van kapitaal aangroei.

Beleggingsbeleid

Het beleggingsbeleid richt zich erop om het vermogen van het Fonds hoofdzakelijk te beleggen in aandelen van kleinere Britse ondernemingen die in het VK zijn gevestigd of die een belangrijk deel van hun activiteiten in het VK uitoefenen.

Indien de ACD dit wenselijk acht, kan hij verder maximaal één derde van het totale vermogen van het Fonds beleggen in andere effecten (inclusief vastrentende effecten, andere effecten en geldmarkteffecten). Voor liquiditeitsdoeleinden kan hij beleggen in liquide middelen en schier liquide middelen.

Beleggersprofiel

Het Fonds kan geschikt zijn voor beleggers met een lange termijn horizon voor hun investeringen, die streven naar vermogensaanwas en bereid zijn grote koersschommelingen te accepteren. Beleggers die niet zeker zijn of het Fonds voor hen geschikt is adviseren wij om contact op te nemen met een financieel adviseur.

Introductiedatum en beschikbare Aandelen

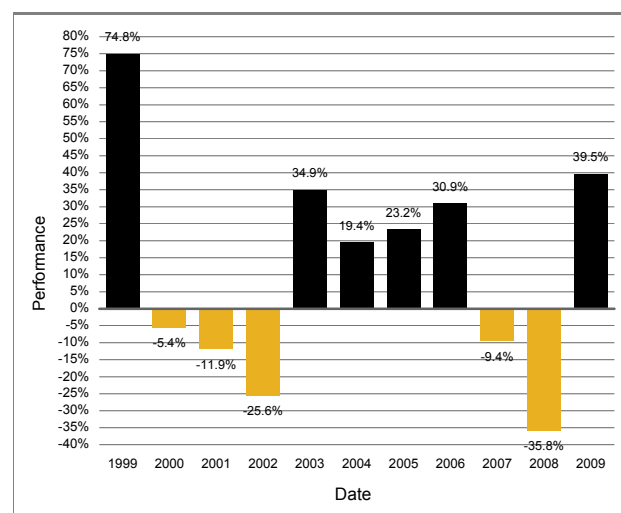
Het Fonds werd geïntroduceerd in augustus 1997. Er zijn Netto-inkomenaandelen beschikbaar in Klasse 1 en Klasse 2.

Beleggingsinformatie

De performance van de Aandelen van Klasse 1 van het Fonds vindt u hierna. De performancecijfers houden geen rekening met de invloed van de inschrijvingskosten en worden berekend op basis van de prijs die een belegger zou krijgen bij inkoop van zijn aandelen waarbij dividendinkomen wordt behandeld op de manier die voor belastingdoeleinden toepasselijk is voor personen die hun woonplaats niet in het Verenigd Koninkrijk hebben. De middelen van het Fonds worden voornamelijk belegd in activa die luiden in Britse ponden. In het geval de gegevens over de performance niet luiden in deze valuta, worden beleggers blootgesteld aan koersschommelingen die de totale opbrengst kunnen vermeerderen of verminderen. De jaarlijkse kosten die op het Fonds van toepassing zijn worden bij de berekening van de performance in aanmerking genomen.

De performance in Britse ponden

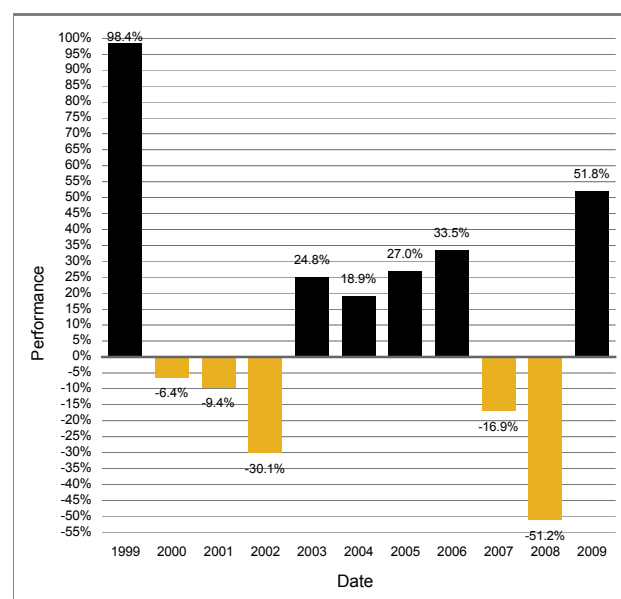
Het jaarlijks rendement van Aandelen in Britse ponden van Klasse 1 van het Fonds van 31 december 1999 tot 31 december 2009 was als volgt:



De cumulatieve performance van de Aandelen in Britse ponden van Klasse 1 van het Fonds van 31 oktober 2000 tot 31 oktober 2010 bedraagt 68,10%.

De performance in euro's

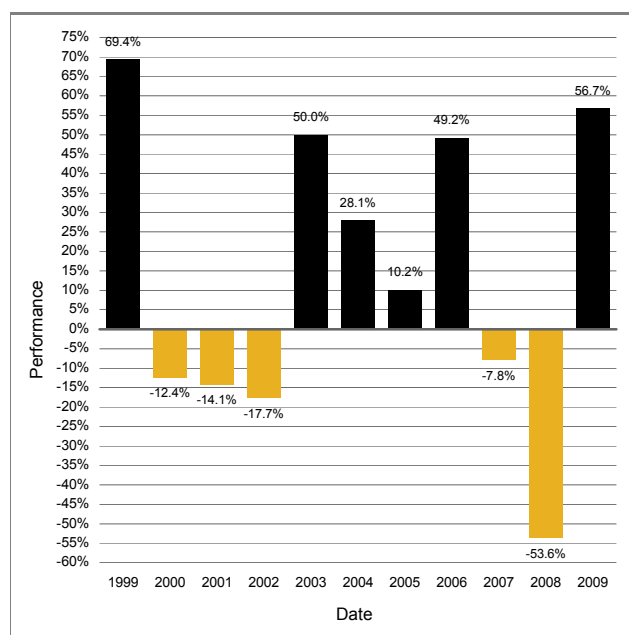
Het jaarlijks rendement van Aandelen in euro's van Klasse 1 van het Fonds van 31 december 1999 tot 31 december 2009 was als volgt:



De cumulatieve performance van de Aandelen in euro's van Klasse 1 van het Fonds van 31 oktober 2000 tot 31 oktober 2010 bedraagt 12,87%.

De performance in US dollars

Het jaarlijks rendement van Aandelen in US dollars van Klasse 1 van het Fonds van 31 december 1999 tot 31 december 2009 was als volgt:



De cumulatieve performance van de Aandelen in US dollars van Klasse 1 van het Fonds van 31 oktober 2000 tot 31 oktober 2010 bedraagt 85,08%.

Jaarlijkse beheerskosten

De jaarlijkse beheerskosten voor Aandelen van Klasse 1 bedragen 1,5% en 1,0% voor Aandelen van Klasse 2.

Total expense ratio

De total expense ratio van 8 maart 2009 tot 7 maart 2010 bedroeg 1,71% voor Klasse 1 en 1,07% voor Klasse 2.

Omloopsnelheid van de portefeuille

De omloopsnelheid van de portefeuille van het Fonds van 8 maart 2009 tot 7 maart 2010 bedroeg 101%.

Uitkeringen

Uitkeringen worden toegewezen op 8 maart en 8 september en op 7 mei en 7 november betaald.

Risicofactoren

De risicofactoren inherent aan beleggen in Threadneedle Investment Funds ICVC worden in dit Verkort prospectus uiteengezet en worden meer gedetailleerd beschreven in het Prospectus. Naast deze risico's dienen beleggers, alvorens in het Fonds te beleggen, de volgende risico te overwegen.

Beleggen in kleinere ondernemingen

Het Fonds belegt in effecten van kleinere ondernemingen. Daarom kan de waarde van het Fonds sterker fluctueren dan

deze van andere Fondsen vanwege de grotere volatiliteit van de aandelenkoersen van kleinere ondernemingen.

Bijlage 11 bij het Verkort prospectus voor Threadneedle Investment Funds ICVC de dato december 2010.

UK Select Fund Beleggingsdoelstelling

De beleggingsdoelstelling is het realiseren van een bovengemiddelde kapitaalaangroei.

Beleggingsbeleid

Het beleggingsbeleid richt zich op het beleggen van de activa van het Fonds om groei te realiseren, door middel van een geconcentreerde en actief beheerde portefeuille. Deze benadering betekent dat de ACD de flexibiliteit heeft om belangrijke aandelen- en sectorposities te nemen die tot een verhoogd volatiliteitsniveau kunnen leiden. De portefeuille bestaat hoofdzakelijk uit aandelen van ondernemingen die gevestigd zijn in het Verenigd Koninkrijk of die voor een belangrijk deel in het Verenigd Koninkrijk actief zijn. Als de ACD het wenselijk acht, kan hij ook beleggen in andere effecten (waaronder vastrentende effecten, andere aandelen en geldmarktinstrumenten).

Beleggersprofiel

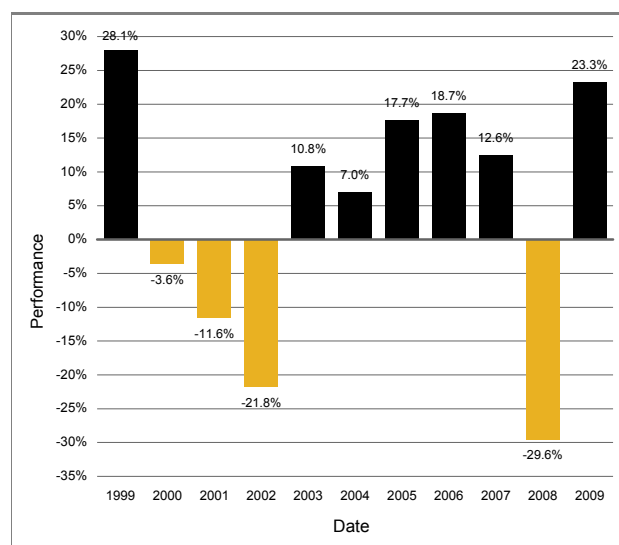
Het Fonds kan geschikt zijn voor beleggers met een lange termijn horizon voor hun investeringen, die streven naar vermogensaanwas en bereid zijn grote koersschommelingen te accepteren. Beleggers die niet zeker zijn of het Fonds voor hen geschikt is adviseren wij om contact op te nemen met een financieel adviseur.

Beleggingsinformatie

De performance van de Aandelen van Klasse 1 van het Fonds vindt u hierna. De performancecijfers houden geen rekening met de invloed van de inschrijvingskosten en worden berekend op basis van de prijs die een belegger zou krijgen bij inkoop van zijn aandelen waarbij dividendinkomen wordt behandeld op de manier die voor belastingdoeleinden toepasselijk is voor personen die hun woonplaats niet in het Verenigd Koninkrijk hebben. De middelen van het Fonds worden voornamelijk belegd in activa die luiden in Britse ponden. In het geval de gegevens over de performance niet luiden in deze valuta, worden beleggers blootgesteld aan koersschommelingen die de totale opbrengst kunnen vermeerderen of verminderen. De jaarlijkse kosten die op het Fonds van toepassing zijn worden bij de berekening van de performance in aanmerking genomen.

De performance in Britse ponden

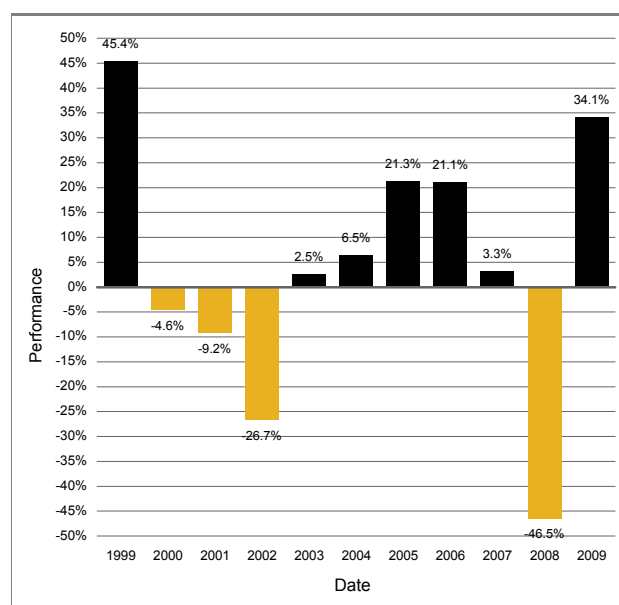
Het jaarlijks rendement van Aandelen in Britse ponden van Klasse 1 van het Fonds van 31 december 1999 tot 31 december 2009 was als volgt:



De cumulatieve performance van de Aandelen in Britse ponden van Klasse 1 van het Fonds van 31 oktober 2000 tot 31 oktober 2010 bedraagt 18,65%.

De performance in euro's

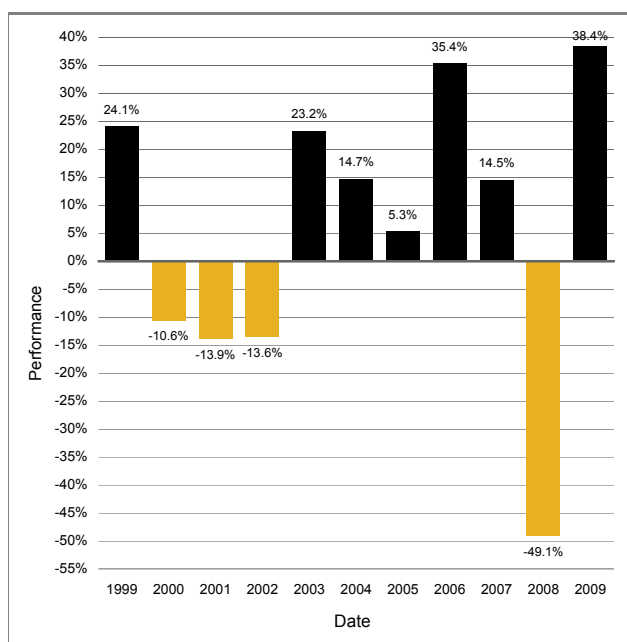
Het jaarlijks rendement van Aandelen in euro's van Klasse 1 van het Fonds van 31 december 1999 tot 31 december 2009 was als volgt:



De cumulatieve performance van de Aandelen in euro's van Klasse 1 van het Fonds van 31 oktober 2000 tot 31 oktober 2010 bedraagt -20,33%.

De performance in US dollars

Het jaarlijks rendement van Aandelen in US dollars van Klasse 1 van het Fonds van 31 december 1999 tot 31 december 2009 was als volgt:



De cumulatieve performance van de Aandelen in US dollars van Klasse 1 van het Fonds van 31 oktober 2000 tot 31 oktober 2010 bedraagt 30,64%.

Jaarlijkse beheerskosten

De jaarlijkse beheerskosten voor Aandelen van Klasse 1 bedragen 1,5% en 1,0% voor Aandelen van Klasse 2.

Total expense ratio

De total expense ratio van 8 maart 2009 tot 7 maart 2010 bedroeg 1,70% voor Klasse 1 en 1,06% voor Klasse 2.

Omloopsnelheid van de portefeuille

De omloopsnelheid van de portefeuille van het Fonds van 8 maart 2009 tot 7 maart 2010 bedroeg 334%.

Uitkeringen

Uitkeringen worden toegewezen op 8 maart en 8 september en op 7 mei en 7 november betaald.

Risicofactoren

De risicofactoren inherent aan beleggen in Threadneedle Investment Funds ICVC worden in dit Verkort prospectus uiteengezet en meer gedetailleerd beschreven in het Prospectus. Naast deze risico's dienen beleggers, alvorens in het Fonds te beleggen, de volgende risico te overwegen.

Geconcentreerde portefeuilles

Het Fonds heeft een geconcentreerde portefeuille (kent een beperkt aantal beleggingen en/of ruime posities in een relatief

klein aantal aandelen). Als een of meer van die beleggingen in waarde daalt of anderszins negatief wordt beïnvloed, kan dat een meer uitgesproken effect hebben op de waarde van het Fonds dan wanneer er een groter aantal beleggingen wordt aangehouden of wanneer het Fonds minder geïndividualiseerde posities had.

Derhalve kunnen deze aandelen een hogere mate van risico met zich meebrengen en een grotere volatiliteit van de netto waarde van de activa dan een fonds dat belegt in een breed spectrum van ondernemingen of dat geen ruime posities inneemt in een relatief klein aantal aandelen.

Bijlage 12 bij het Verkort prospectus voor Threadneedle Investment Funds ICVC de dato december 2010.

UK Institutional Fund Beleggingsdoelstelling

De beleggingsdoelstelling is het realiseren van kapitaal aangroei op lange termijn.

Beleggingsbeleid

Het beleggingsbeleid richt zich op het beleggen in een breed gamma van hoofdzakelijk Britse ondernemingen, waarvan de kans op aangroei van het kapitaal aanzienlijk wordt geacht. Beleggingen worden hoofdzakelijk toegespitst op grote ondernemingen met goede vooruitzichten op lange termijn.

Beleggersprofiel

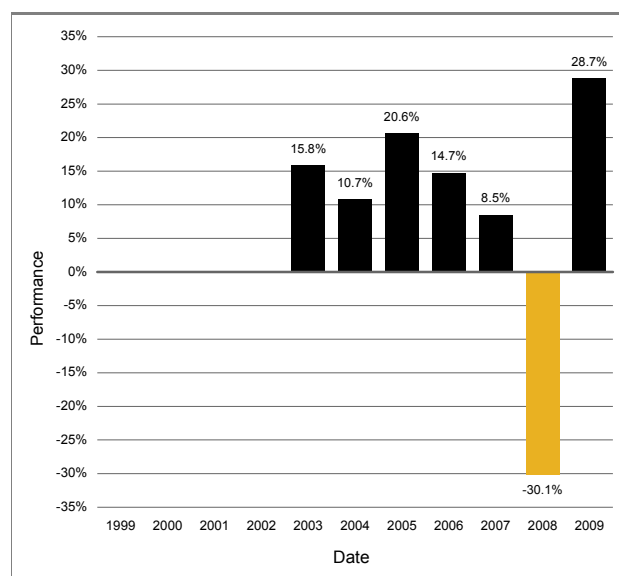
Het Fonds kan geschikt zijn voor beleggers met een lange termijn horizon voor hun investeringen, die streven naar vermogensaanwas en bereid zijn grote koersschommelingen te accepteren. Beleggers die niet zeker zijn of het Fonds voor hen geschikt is adviseren wij om contact op te nemen met een financieel adviseur.

Beleggingsinformatie

De performance van de Aandelen van Klasse 1 van het Fonds vindt u hierna. De performanc cijfers houden geen rekening met de invloed van de inschrijvingskosten en worden berekend op basis van de prijs die een belegger zou krijgen bij inkoop van zijn aandelen waarbij dividendinkomen wordt behandeld op de manier die voor belastingdoeleinden toepasselijk is voor personen die hun woonplaats niet in het Verenigd Koninkrijk hebben. De middelen van het Fonds worden voornamelijk belegd in activa die luiden in Britse ponden. In het geval de gegevens over de performance niet luiden in deze valuta, worden beleggers blootgesteld aan koersschommelingen die de totale opbrengst kunnen vermeerderen of verminderen. De jaarlijkse kosten die op het Fonds van toepassing zijn worden bij de berekening van de performance in aanmerking genomen.

De performance in Britse ponden

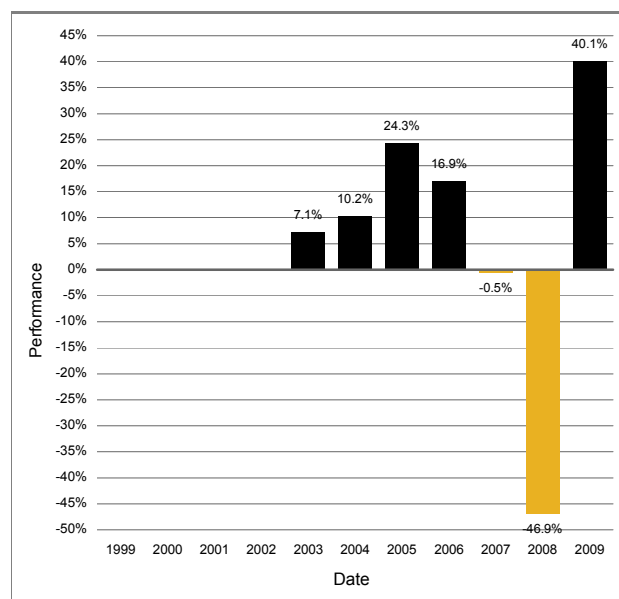
Het jaarlijks rendement van Aandelen in Britse ponden van Klasse 1 van het Fonds van 31 juli 2002 tot 31 december 2009 was als volgt:



De cumulatieve performance van de Aandelen in Britse ponden van Klasse 1 van het Fonds van 31 juli 2002 tot 31 oktober 2010 bedraagt 77,76%.

De performance in euro's

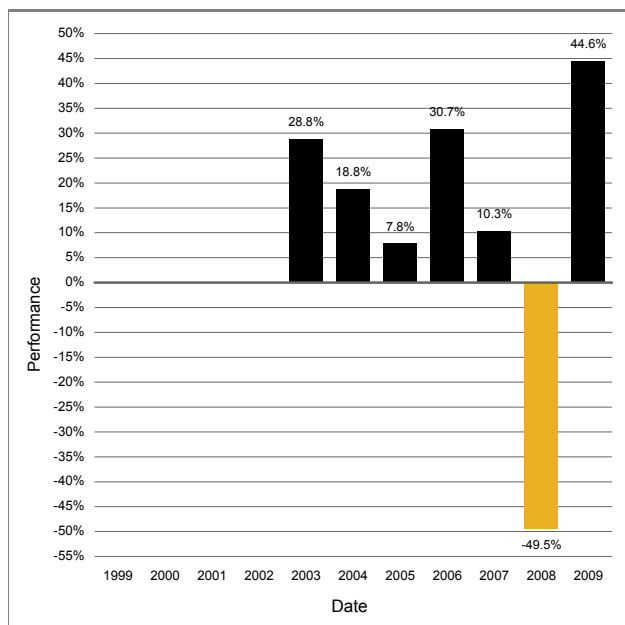
Het jaarlijks rendement van Aandelen in euro's van Klasse 1 van het Fonds van 31 juli 2002 tot 31 december 2009 was als volgt:



De cumulatieve performance van de Aandelen in euro's van Klasse 1 van het Fonds van 31 juli 2002 tot 31 oktober 2010 bedraagt 28,33%.

De performance in US dollars

Het jaarlijks rendement van Aandelen in US dollars van Klasse 1 van het Fonds van 31 juli 2002 tot 31 december 2009 was als volgt:



De cumulatieve performance van de Aandelen in US dollars van Klasse 1 van het Fonds van 31 juli 2002 tot 31 oktober 2010 bedraagt 81,93%.

Jaarlijkse beheerskosten

De jaarlijkse beheerskosten voor Aandelen van Klasse 1 bedragen 1,5% en 0,75% voor Aandelen van Klasse 2.

Total expense ratio

De total expense ratio van 8 maart 2009 tot 7 maart 2010 bedroeg 1,68% voor Klasse 1 en 0,79% voor Klasse 2.

Omloopsnelheid van de portefeuille

De omloopsnelheid van de portefeuille van 8 maart 2009 tot 7 maart 2010 bedroeg 45%.

Uitkeringen

Uitkeringen worden toegewezen op 8 maart en 8 september en op 7 mei en 7 november betaald.

Risicofactoren

De risicofactoren inherent aan beleggen in Threadneedle Investment Funds ICVC worden in dit Verkort prospectus uiteengezet en meer gedetailleerd beschreven in het Prospectus.

Bijlage 13 bij het Verkort prospectus voor Threadneedle Investment Funds ICVC de dato december 2010.

UK Overseas Earnings Fund Beleggingsdoelstelling

De beleggingsdoelstelling is het realiseren van kapitaalaangroei.

Beleggingsbeleid

Er wordt hoofdzakelijk belegd in aandelen van Britse ondernemingen die meer dan de helft van hun inkomsten uit buitenlandse activiteiten en/of export halen.

Beleggersprofiel

Het Fonds kan geschikt zijn voor beleggers met een lange termijn horizon voor hun investeringen, die streven naar vermogensaanwas en bereid zijn grote koersschommelingen te accepteren. Beleggers die niet zeker zijn of het Fonds voor hen geschikt is adviseren wij om contact op te nemen met een financieel adviseur.

Introductiedatum en beschikbare Aandelen

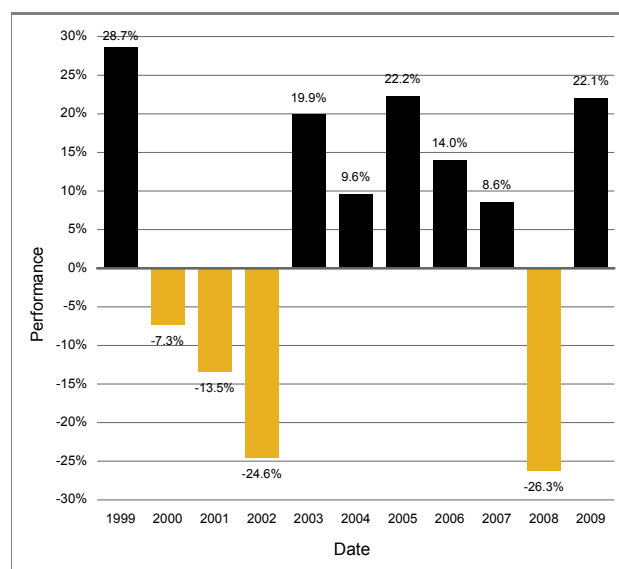
Het Fonds werd geïntroduceerd in augustus 1997. Er zijn Netto-inkomenaandelen beschikbaar in Klasse 2.

Beleggingsinformatie

De performance van de Aandelen van Klasse 2 van het Fonds vindt u hierna. De performanc cijfers houden geen rekening met de invloed van de inschrijvingskosten en worden berekend op basis van de prijs die een belegger zou krijgen bij inkoop van zijn aandelen waarbij dividendinkomen wordt behandeld op de manier die voor belastingdoeleinden toepasselijk is voor personen die hun woonplaats niet in het Verenigd Koninkrijk hebben. De middelen van het Fonds worden voornamelijk belegd in activa die luiden in Britse ponden. In het geval de gegevens over de performance niet luiden in deze valuta, worden beleggers blootgesteld aan koersschommelingen die de totale opbrengst kunnen vermeerderen of verminderen. De jaarlijkse kosten die op het Fonds van toepassing zijn worden bij de berekening van de performance in aanmerking genomen.

De performance in Britse ponden

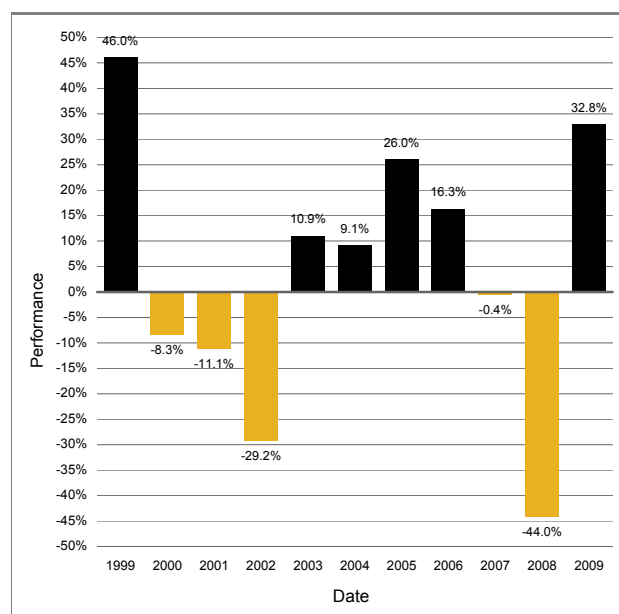
Het jaarlijks rendement van Aandelen in Britse ponden van Klasse 2 van het Fonds van 31 december 1999 tot 31 december 2009 was als volgt:



De cumulatieve performance van de Aandelen in Britse ponden van Klasse 2 van het Fonds van 31 oktober 2000 tot 31 oktober 2010 bedraagt 25,33%.

De performance in euro's

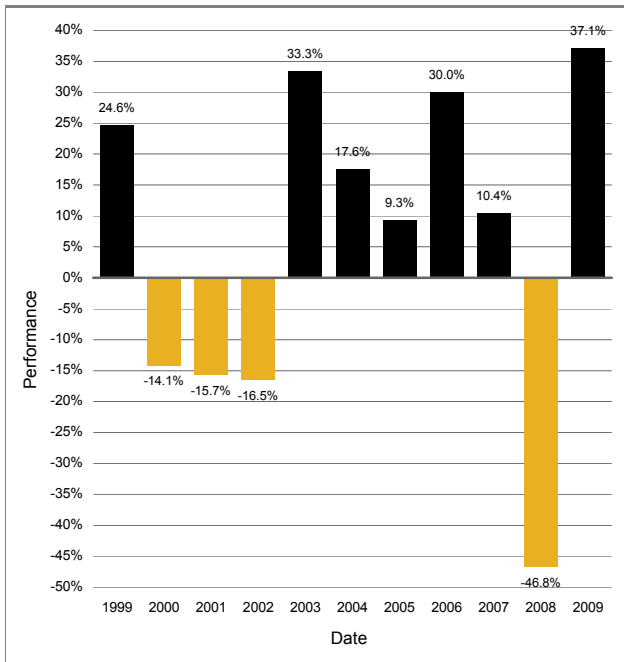
Het jaarlijks rendement van Aandelen in euro's van Klasse 2 van het Fonds van 31 december 1999 tot 31 december 2009 was als volgt:



De cumulatieve performance van de Aandelen in euro's van Klasse 2 van het Fonds van 31 oktober 2000 tot 31 oktober 2010 bedraagt -15,85%.

De performance in US dollars

Het jaarlijks rendement van Aandelen in US dollars van Klasse 2 van het Fonds van 31 december 1999 tot 31 december 2009 was als volgt:



De cumulatieve performance van de Aandelen in US dollars van Klasse 2 van het Fonds van 31 oktober 2000 tot 31 oktober 2010 bedraagt 37,99%.

Jaarlijkse beheerskosten

De jaarlijkse beheerskosten voor Aandelen van Klasse 2 bedragen 1,5%.

Total expense ratio

De total expense ratio van 8 maart 2009 tot 7 maart 2010 bedroeg 1,56% voor Klasse 2.

Omloopsnelheid van de portefeuille

De omloopsnelheid van de portefeuille van het Fonds van 8 maart 2009 tot 7 maart 2010 bedroeg 167%.

Uitkeringen

Uitkeringen worden toegewezen op 8 maart en 8 september en op 7 mei en 7 november betaald.

Risicofactoren

De risicofactoren inherent aan beleggen in Threadneedle Investment Funds ICVC worden in dit Verkort prospectus uiteengezet en meer gedetailleerd beschreven in het Prospectus.

Bijlage 14 bij het Verkort prospectus voor Threadneedle Investment Funds ICVC de dato december 2010.

Dollar Bond Fund Beleggingsdoelstelling

De Beleggingsdoelstelling is het realiseren van een totaal beleggingsrendement dat gebaseerd is op een zeker inkomen met enige kapitaal aangroei.

Beleggingsbeleid

Het vermogen van het Fonds wordt hoofdzakelijk belegd in effecten die zijn uitgegeven door de Amerikaanse overheid, uitgedrukt in dollar, en in effecten uitgedrukt in dollar die zijn uitgegeven door overheden, overheidsagencies, bedrijven en supranationale leners.

Indien de ACD dit wenselijk acht, kan hij verder maximaal één derde van het vermogen van het Fonds beleggen in andere effecten (inclusief andere vastrentende effecten en geldmarkteffecten). Voor liquiditeitsdoeleinden kan hij beleggen in liquide middelen en schier liquide middelen.

Beleggersprofiel

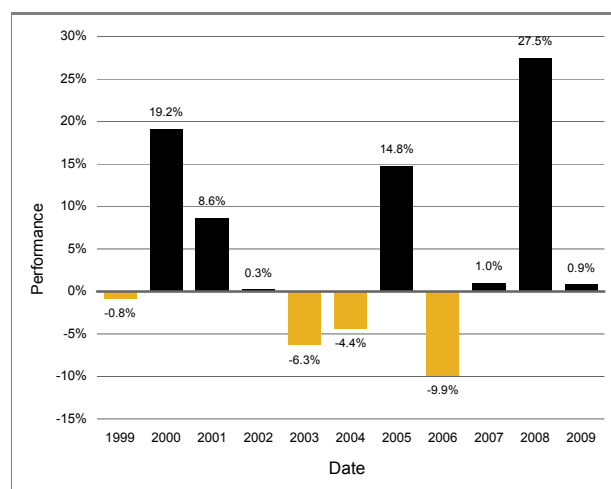
Het Fonds kan geschikt zijn voor beleggers met een middellange termijn horizon voor hun investeringen, die streven naar in het totaal een positieve opbrengst en bereid zijn matige koersschommelingen te accepteren. Beleggers die niet zeker zijn of het Fonds voor hen geschikt is adviseren wij om contact op te nemen met een financieel adviseur.

Beleggingsinformatie

De performance van de Aandelen van Klasse 1 van het Fonds vindt u hierna. De performancecijfers houden geen rekening met de invloed van de inschrijvingskosten en worden berekend op basis van de prijs die een belegger zou krijgen bij inkoop van zijn aandelen waarbij dividendinkomen wordt behandeld op de manier die voor belastingdoeleinden toepasselijk is voor personen die hun woonplaats niet in het Verenigd Koninkrijk hebben. De middelen van het Fonds worden voornamelijk belegd in activa die luiden in US dollars. In het geval de gegevens over de performance niet luiden in deze valuta, worden beleggers blootgesteld aan koersschommelingen die de totale opbrengst kunnen vermeerderen of verminderen. De jaarlijkse kosten die op het Fonds van toepassing zijn worden bij de berekening van de performance in aanmerking genomen.

De performance in Britse ponden

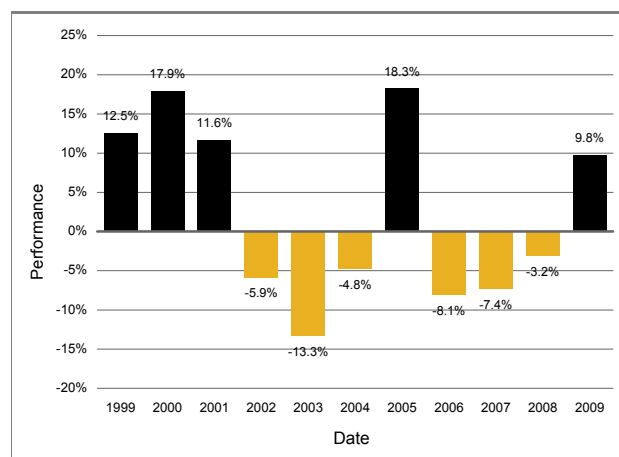
Het jaarlijks rendement van Aandelen in Britse ponden van Klasse 1 van het Fonds van 31 december 1999 tot 31 december 2009 was als volgt:



De cumulatieve performance van de Aandelen in Britse ponden van Klasse 1 van het Fonds van 31 oktober 2000 tot 31 oktober 2010 bedraagt 45,32%.

De performance in euro's

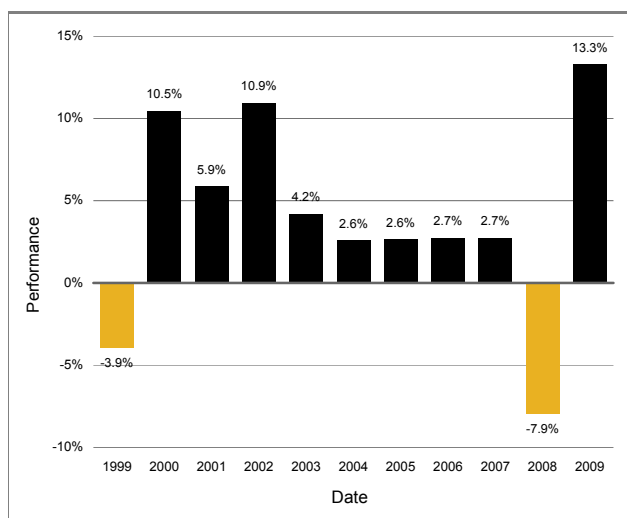
Het jaarlijks rendement van Aandelen in euro's van Klasse 1 van het Fonds van 31 december 1999 tot 31 december 2009 was als volgt:



De cumulatieve performance van de Aandelen in euro's van Klasse 1 van het Fonds van 31 oktober 2000 tot 31 oktober 2010 bedraagt -2,43%.

De performance in US dollars

Het jaarlijks rendement van Aandelen in US dollars van Klasse 1 van het Fonds van 31 december 1999 tot 31 december 2009 was als volgt:



De cumulatieve performance van de Aandelen in US dollars van Klasse 1 van het Fonds van 31 oktober 2000 tot 31 oktober 2010 bedraagt 60,00%.

Jaarlijkse beheerskosten

De jaarlijkse beheerskosten voor Aandelen van Klasse 1 bedragen 1,0%.

Total expense ratio

De total expense ratio van 8 maart 2009 tot 7 maart 2010 bedroeg 1.23% voor Klasse 1.

Omloopsnelheid van de portefeuille

De omloopsnelheid van de portefeuille van het Fonds van 8 maart 2009 tot 7 maart 2010 bedroeg 262%.

Uitkeringen

Uitkeringen worden toegewezen op 8 maart en 8 september en op 7 mei en 7 november betaald.

Risicofactoren

De risicofactoren inherent aan beleggen in Threadneedle Investment Funds ICVC worden in dit Verkort prospectus uiteengezet en meer gedetailleerd beschreven in het Prospectus. Naast deze risico's dienen beleggers, alvorens in het Fonds te beleggen, de volgende risico te overwegen.

1. Risico voor kapitaalgroei

Volgens de beleggingsdoelstelling van het Fonds heeft het genereren van inkomsten een hogere (of gelijkwaardige) prioriteit dan kapitaalgroei. Dienovereenkomstig kunnen vergoedingen en uitgaven ten laste van het Fonds op het kapitaal worden verrekend in plaats van op de inkomsten, om aldus zeggenschap te hebben over de hoogte van inkomsten die betaald worden aan en/of beschikbaar zijn voor aandeelhouders. Dit kan leiden tot kapitaalerosie of kan een beperkend effect hebben op de kapitaalgroei.

2. Risico van fondsen in vastrentende waarden

Het rentetarief van bedrijfsobligaties en de meeste staatsobligaties zal niet in lijn met de inflatie stijgen. Dat betekent dat de reële waarde van de inkomsten van de belegger kan dalen.

Bijlage 15 bij het Verkort prospectus voor Threadneedle Investment Funds ICVC de dato december 2010.

American Fund Beleggingsdoelstelling

De beleggingsdoelstelling is het realiseren van kapitaal aangroei.

Beleggingsbeleid

Het beleggingsbeleid richt zich op het beleggen van de activa van het Fonds in hoofdzakelijk aandelen van middelgrote tot grote in Noord-Amerika gevestigde ondernemingen of ondernemingen die voor een belangrijk deel op de Noord-Amerikaanse markt actief zijn. Als de ACD het wenselijk acht, kan hij ook beleggen in andere effecten (waaronder vastrentende effecten, andere aandelen en geldmarktinstrumenten).

Beleggersprofiel

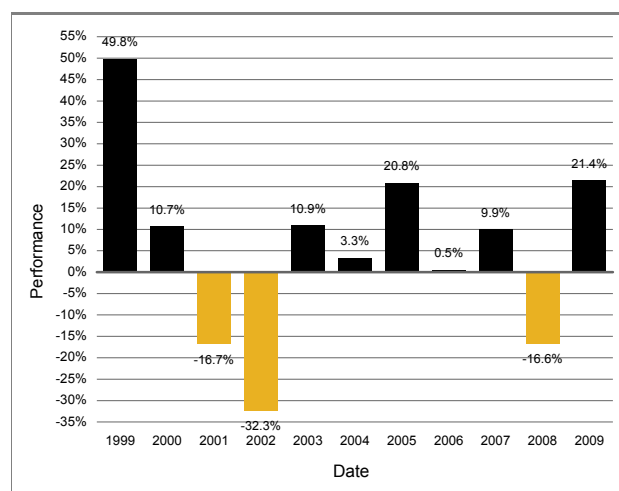
Het Fonds kan geschikt zijn voor beleggers met een lange termijn horizon voor hun investeringen, die streven naar vermogensaanwas en bereid zijn grote koersschommelingen te accepteren. Beleggers die niet zeker zijn of het Fonds voor hen geschikt is adviseren wij om contact op te nemen met een financieel adviseur.

Beleggingsinformatie

De performance van de Aandelen van Klasse 1 van het Fonds vindt u hierna. De performancecijfers houden geen rekening met de invloed van de inschrijvingskosten en worden berekend op basis van de prijs die een belegger zou krijgen bij inkoop van zijn aandelen waarbij dividendinkomen wordt behandeld op de manier die voor belastingdoeleinden toepasselijk is voor personen die hun woonplaats niet in het Verenigd Koninkrijk hebben. De middelen van het Fonds worden voornamelijk belegd in activa die luiden in US dollars. In het geval de gegevens over de performance niet luiden in deze valuta, worden beleggers blootgesteld aan koersschommelingen die de totale opbrengst kunnen vermeerderen of verminderen. De jaarlijkse kosten die op het Fonds van toepassing zijn worden bij de berekening van de performance in aanmerking genomen.

De performance in Britse ponden

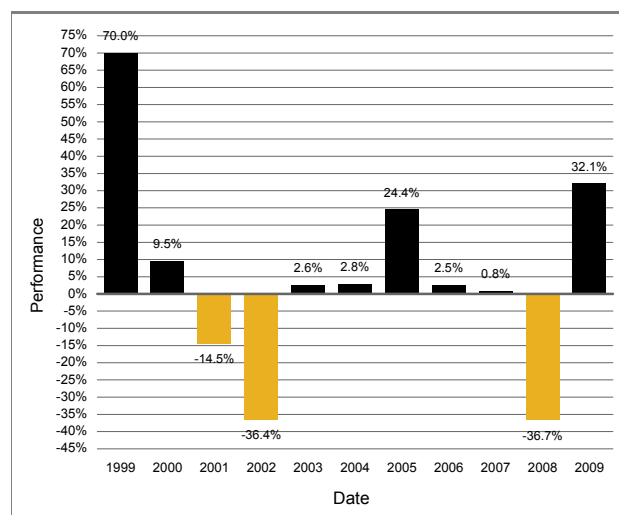
Het jaarlijks rendement van Aandelen in Britse ponden van Klasse 1 van het Fonds van 31 december 1999 tot 31 december 2009 was als volgt:



De cumulatieve performance van de Aandelen in Britse ponden van Klasse 1 van het Fonds van 31 oktober 2000 tot 31 oktober 2010 bedraagt -14,36%.

De performance in euro's

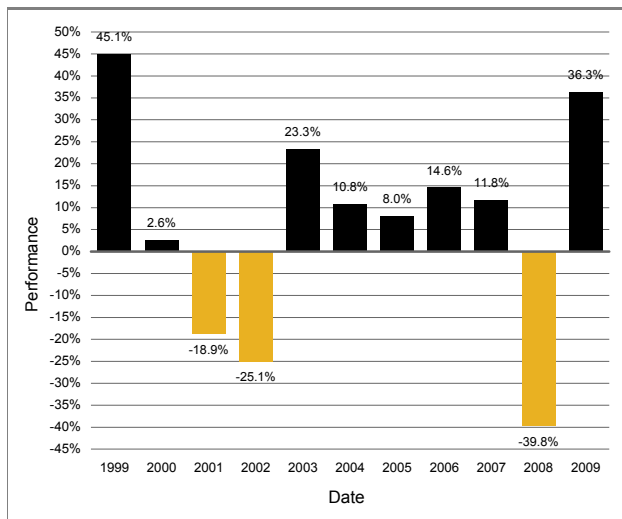
Het jaarlijks rendement van Aandelen in euro's van Klasse 1 van het Fonds van 31 december 1999 tot 31 december 2009 was als volgt:



De cumulatieve performance van de Aandelen in euro's van Klasse 1 van het Fonds van 31 oktober 2000 tot 31 oktober 2010 bedraagt -42,50%.

De performance in US dollars

Het jaarlijks rendement van Aandelen in US dollars van Klasse 1 van het Fonds van 31 december 1999 tot 31 december 2009 was als volgt:



De cumulatieve performance van de Aandelen in US dollars van Klasse 1 van het Fonds van 31 oktober 2000 tot 31 oktober 2010 bedraagt -5,71%.

Jaarlijkse beheerskosten

De jaarlijkse beheerskosten voor Aandelen van Klasse 1 bedragen 1,5% en 1,0% voor Aandelen van Klasse 2.

Total expense ratio

De total expense ratio van 8 maart 2009 tot 7 maart 2010 bedroeg 1,68% voor Klasse 1 en 1,04% voor Klasse 2.

Omloopsnelheid van de portefeuille

De omloopsnelheid van de portefeuille van 8 maart 2009 tot 7 maart 2010 bedroeg 184%.

Uitkeringen

Uitkeringen worden toegewezen op 8 maart en uitgekeerd op 7 mei.

Risicofactoren

De risicofactoren inherent aan beleggen in Threadneedle Investment Funds ICVC worden in dit Verkort prospectus uiteengezet en meer gedetailleerd beschreven in het Prospectus.

Bijlage 16 bij het Verkort prospectus voor Threadneedle Investment Funds ICVC de dato december 2010.

American Select Fund Beleggingsdoelstelling

De beleggingsdoelstelling is het realiseren van een bovengemiddelde kapitaalaangroei.

Beleggingsbeleid

Het beleggingsbeleid richt zich op het beleggen van de activa van het Fonds in hoofdzakelijk aandelen van in Noord-Amerika gevestigde ondernemingen of ondernemingen die voor een belangrijk deel op de Noord-Amerikaanse markt actief zijn. Hiertoe behoren kleinere en snelgroeiende ondernemingen, ondernemingen die mogelijk gaan fuseren of worden overgenomen, ondernemingen met een nieuw management, ondernemingen in herstel en ondernemingen die nieuwe markten aanboren. Er is geen specifieke sectorspecialisatie. Deze benadering betekent dat de ACD de flexibiliteit heeft om belangrijke aandelen- en sectorposities te nemen die tot een verhoogd volatiliteitsniveau kunnen leiden.

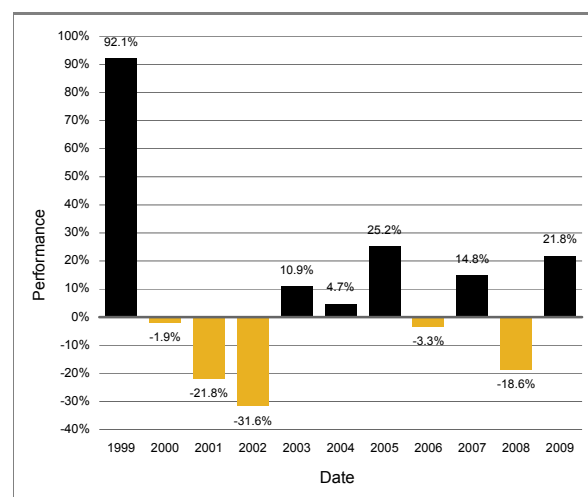
Beleggersprofiel

Het Fonds kan geschikt zijn voor beleggers met een lange termijn horizon voor hun investeringen, die streven naar vermogensaanwas en bereid zijn grote koersschommelingen te accepteren. Beleggers die niet zeker zijn of het Fonds voor hen geschikt is adviseren wij om contact op te nemen met een financieel adviseur.

De performance van de Aandelen van Klasse 1 van het Fonds vindt u hierna. De performancecijfers houden geen rekening met de invloed van de inschrijvingskosten en worden berekend op basis van de prijs die een belegger zou krijgen bij inkoop van zijn aandelen waarbij dividendinkomen wordt behandeld op de manier die voor belastingdoeleinden toepasselijk is voor personen die hun woonplaats niet in het Verenigd Koninkrijk hebben. De middelen van het Fonds worden voornamelijk belegd in activa die luiden in US dollars. In het geval de gegevens over de performance niet luiden in deze valuta, worden beleggers blootgesteld aan koersschommelingen die de totale opbrengst kunnen vermeerderen of verminderen. De jaarlijkse kosten die op het Fonds van toepassing zijn worden bij de berekening van de performance in aanmerking genomen.

De performance in Britse ponden

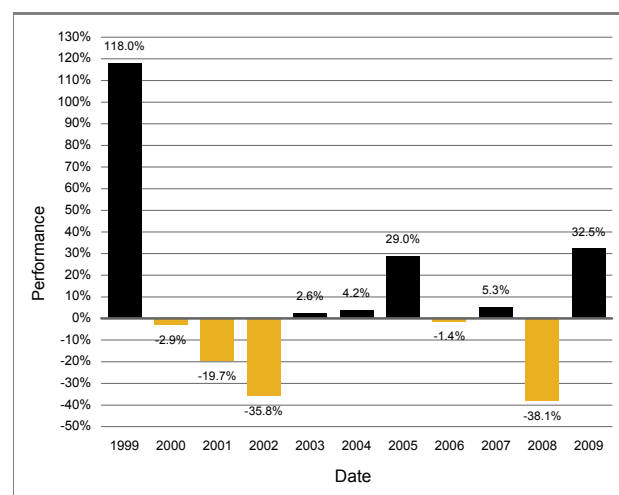
Het jaarlijks rendement van Aandelen in Britse ponden van Klasse 1 van het Fonds van 31 december 1999 tot 31 december 2009 was als volgt:



De cumulatieve performance van de Aandelen in Britse ponden van Klasse 1 van het Fonds van 31 oktober 2000 tot oktober 2010 bedraagt -19,42%.

De performance in euro's

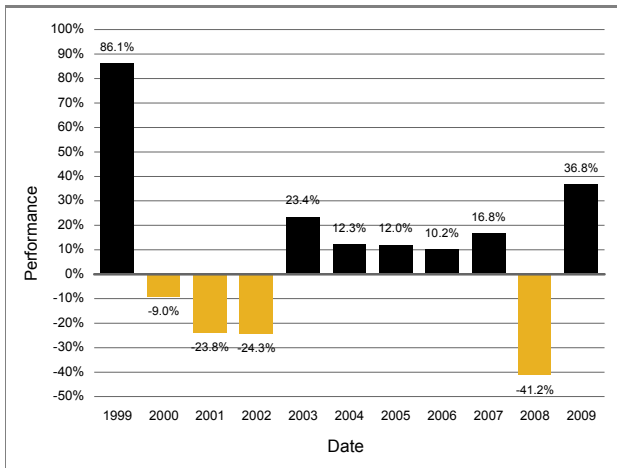
Het jaarlijks rendement van Aandelen in euro's van Klasse 1 van het Fonds van 31 december 1999 tot 31 december 2009 was als volgt:



De cumulatieve performance van de Aandelen in euro's van Klasse 1 van het Fonds van 31 oktober 2000 tot 31 oktober 2010 bedraagt -45,90%.

De performance in US dollars

Het jaarlijks rendement van Aandelen in US dollars van Klasse 1 van het Fonds van 31 december 1999 tot 31 december 2009 was als volgt:



De cumulatieve performance van de Aandelen in US dollars van Klasse 1 van het Fonds van 31 oktober 2000 tot 31 oktober 2010 bedraagt -11,28%.

Jaarlijkse beheerskosten

De jaarlijkse beheerskosten voor Aandelen van Klasse 1 bedragen 1,5% en 1,0% voor Aandelen van Klasse 2.

Total expense ratio

De total expense ratio van 8 maart 2009 tot 7 maart 2010 bedroeg 1,68% voor Klasse 1 en 1,04% voor Klasse 2.

Omloopsnelheid van de portefeuille

De omloopsnelheid van de portefeuille van het Fonds van 8 maart 2009 tot 7 maart 2010 bedroeg 274%.

Uitkeringen

Uitkeringen worden toegewezen op 8 maart en uitgekeerd op 7 mei.

Risicofactoren

De risicofactoren inherent aan beleggen in Threadneedle Investment Funds ICVC worden in dit Verkort prospectus uiteengezet en meer gedetailleerd beschreven in het Prospectus. Naast deze risico's dienen beleggers, alvorens in het Fonds te beleggen, de volgende risico te overwegen.

Geconcentreerde portefeuilles

Het Fonds heeft een geconcentreerde portefeuille (kent een beperkt aantal beleggingen en/of ruime posities in een relatief klein aantal aandelen). Als een of meer van die beleggingen in waarde daalt of anderszins negatief wordt beïnvloed, kan dat een meer uitgesproken effect hebben op de waarde van het Fonds dan wanneer er een groter aantal beleggingen wordt

aangehouden of wanneer het fonds minder geïndividualiseerde posities had.

Derhalve kunnen deze aandelen een hogere mate van risico met zich meebrengen en een grotere volatiliteit van de netto waarde van de activa dan een fonds dat belegt in een breed spectrum van ondernemingen of dat geen ruime posities inneemt in een relatief klein aantal aandelen.

Bijlage 17 bij het Verkort prospectus voor Threadneedle Investment Funds ICVC de dato december 2010.

American Smaller Companies Fund (US) Beleggingsdoelstelling

De beleggingsdoelstelling is het realiseren van kapitaal aangroei.

Beleggingsbeleid

Het vermogen van het Fonds wordt hoofdzakelijk belegd in aandelen van kleinere ondernemingen die in de VS zijn gevestigd of een belangrijk deel van hun activiteiten in de VS uitoefenen.

Indien de ACD dit wenselijk acht, kan hij verder maximaal één derde van het totale vermogen van het Fonds beleggen in andere effecten (inclusief vastrentende effecten, andere effecten en geldmarkteffecten). Voor liquiditeitsdoeleinden kan hij beleggen in liquide middelen en schier liquide middelen.

Beleggersprofiel

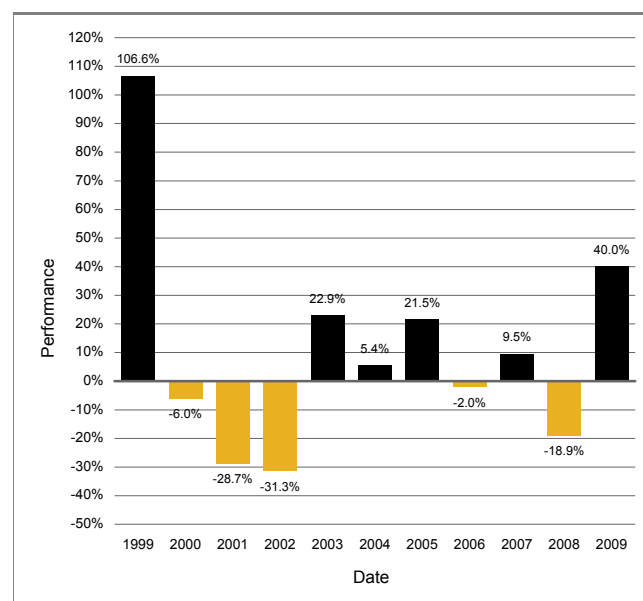
Het Fonds kan geschikt zijn voor beleggers met een lange termijn horizon voor hun investeringen, die streven naar vermogensaanwas en bereid zijn grote koersschommelingen te accepteren. Beleggers die niet zeker zijn of het Fonds voor hen geschikt is adviseren wij om contact op te nemen met een financieel adviseur.

Beleggingsinformatie

De performance van de Aandelen van Klasse 1 van het Fonds vindt u hierna. De performancecijfers houden geen rekening met de invloed van de inschrijvingskosten en worden berekend op basis van de prijs die een belegger zou krijgen bij inkoop van zijn aandelen waarbij dividendinkomen wordt behandeld op de manier die voor belastingdoeleinden toepasselijk is voor personen die hun woonplaats niet in het Verenigd Koninkrijk hebben. De middelen van het Fonds worden voornamelijk belegd in activa die luiden in US dollars. In het geval de gegevens over de performance niet luiden in deze valuta, worden beleggers blootgesteld aan koersschommelingen die de totale opbrengst kunnen vermeerderen of verminderen. De jaarlijkse kosten die op het Fonds van toepassing zijn worden bij de berekening van de performance in aanmerking genomen.

De performance in Britse ponden

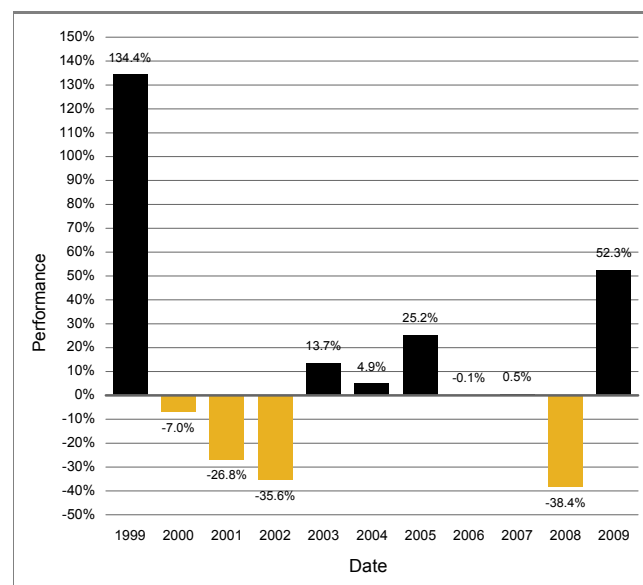
Het jaarlijks rendement van Aandelen in Britse ponden van Klasse 1 van het Fonds van 31 december 1999 tot 31 december 2009 was als volgt:



De cumulatieve performance van de Aandelen in Britse ponden van Klasse 1 van het Fonds van 31 oktober 2000 tot 31 oktober 2010 bedraagt -6,54%.

De performance in euro's

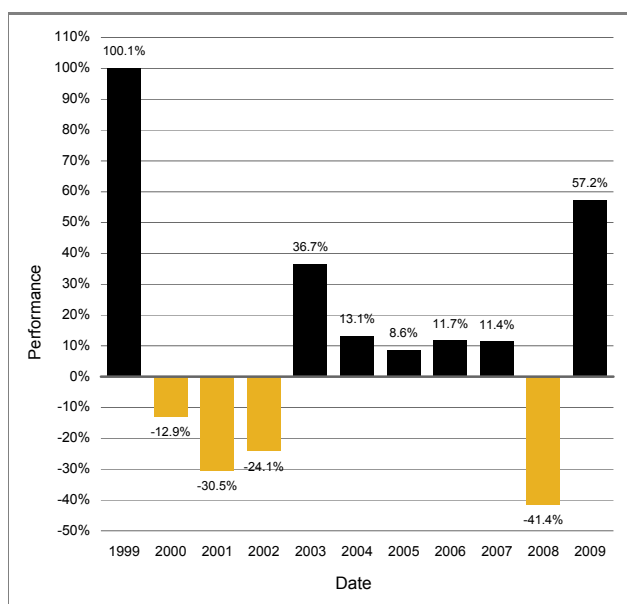
Het jaarlijks rendement van Aandelen in euro's van Klasse 1 van het Fonds van 31 december 1999 tot 31 december 2009 was als volgt:



De cumulatieve performance van de Aandelen in euro's van Klasse 1 van het Fonds van 31 oktober 2000 tot 31 oktober 2010 bedraagt -37,25%.

De performance in US dollars

Het jaarlijks rendement van Aandelen in US dollars van Klasse 1 van het Fonds van 31 december 1999 tot 31 december 2009 was als volgt:



deze van andere Fondsen vanwege de grotere volatiliteit van de aandelenkoersen van kleinere ondernemingen.

De cumulatieve performance van de Aandelen in US dollars van Klasse 1 van het Fonds van 31 oktober 2000 tot 31 oktober 2010 bedraagt 2,90%.

Jaarlijkse beheerskosten

De jaarlijkse beheerskosten voor Aandelen van Klasse 1 bedragen 1,5% en 1,0% voor Aandelen van Klasse 2.

Total expense ratio

De total expense ratio van 8 maart 2009 tot 7 maart 2010 bedroeg 1,70% voor Klasse 1 en 1,07% voor Klasse 2.

Omloopsnelheid van de portefeuille

De omloopsnelheid van de portefeuille van het Fonds van 8 maart 2009 tot 7 maart 2010 bedroeg 212%.

Uitkeringen

Uitkeringen worden toegewezen op 8 maart en uitgekeerd op 7 mei.

Risicofactoren

De risicofactoren inherent aan beleggen in Threadneedle Investment Funds ICVC worden in dit Verkort prospectus uiteengezet en meer gedetailleerd beschreven in het Prospectus. Naast deze risico's dienen beleggers, alvorens in het Fonds te beleggen, de volgende risico te overwegen.

Beleggen in kleinere ondernemingen

Het Fonds belegt in effecten van kleinere ondernemingen. Daarom kan de waarde van het Fonds sterker fluctueren dan

Bijlage 18 bij het Verkort prospectus voor Threadneedle Investment Funds ICVC de dato december 2010.

Japan Fund Beleggingsdoelstelling

De beleggingsdoelstelling is het realiseren van kapitaal aangroei.

Beleggingsbeleid

Het vermogen van het Fonds wordt hoofdzakelijk belegd in aandelen van ondernemingen die in Japan zijn gevestigd of een belangrijk deel van hun activiteiten in Japan uitoefenen.

Indien de ACD dit wenselijk acht, kan hij verder maximaal één derde van het totale vermogen van het Fonds beleggen in andere effecten (inclusief vastrentende effecten, warrants en converteerbare obligaties, andere aandelen en geldmarkteffecten). Voor liquiditeitsdoeleinden kan hij beleggen in liquide middelen en schier liquide middelen.

Beleggersprofiel

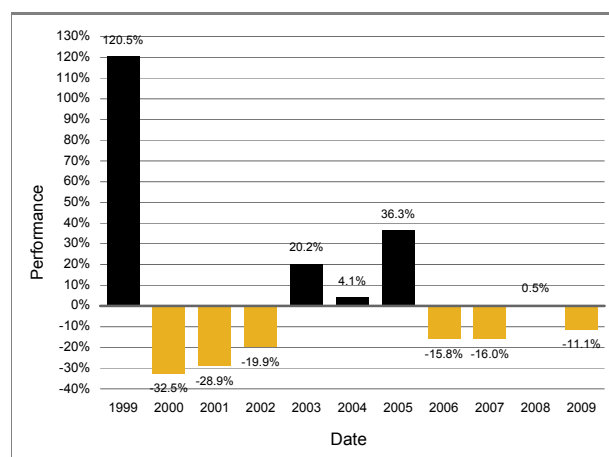
Het Fonds kan geschikt zijn voor beleggers met een lange termijn horizon voor hun investeringen, die streven naar vermogensaanwas en bereid zijn grote koersschommelingen te accepteren. Beleggers die niet zeker zijn of het Fonds voor hen geschikt is adviseren wij om contact op te nemen met een financieel adviseur.

Beleggingsinformatie

De performance van de Aandelen van Klasse 1 van het Fonds vindt u hierna. De performancecijfers houden geen rekening met de invloed van de inschrijvingskosten en worden berekend op basis van de prijs die een belegger zou krijgen bij inkoop van zijn aandelen waarbij dividendinkomen wordt behandeld op de manier die voor belastingdoeleinden toepasselijk is voor personen die hun woonplaats niet in het Verenigd Koninkrijk hebben. De middelen van het Fonds worden voornamelijk belegd in activa die luiden in Japanse Yen. In het geval de gegevens over de performance niet luiden in deze valuta, worden beleggers blootgesteld aan koersschommelingen die de totale opbrengst kunnen vermeerderen of verminderen. De jaarlijkse kosten die op het Fonds van toepassing zijn worden bij de berekening van de performance in aanmerking genomen.

De performance in Britse ponden

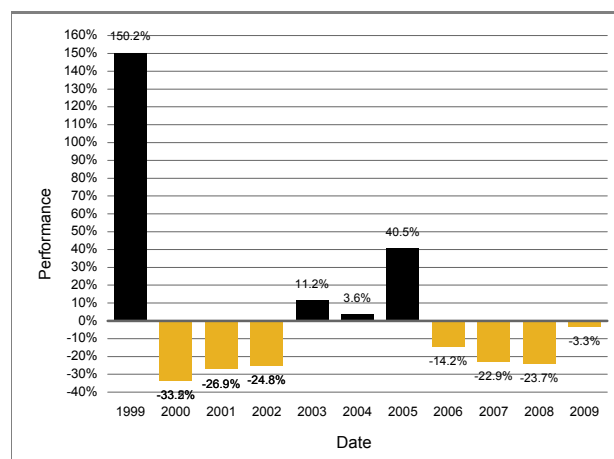
Het jaarlijks rendement van Aandelen in Britse ponden van Klasse 1 van het Fonds van 31 december 1999 tot 31 december 2009 was als volgt:



De cumulatieve performance van de Aandelen in Britse ponden van Klasse 1 van het Fonds van 31 oktober 2000 tot 31 oktober 2010 bedraagt -45,74%.

De performance in euro's

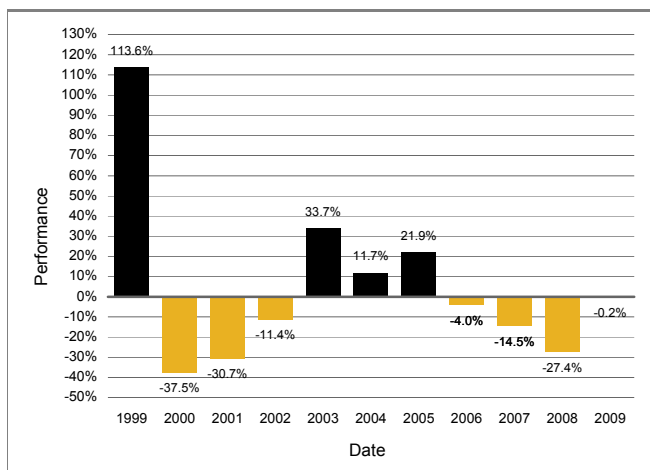
Het jaarlijks rendement van Aandelen in euro's van Klasse 1 van het Fonds van 31 december 1999 tot 31 december 2009 was als volgt:



De cumulatieve performance van de Aandelen in euro's van Klasse 1 van het Fonds van 31 oktober 2000 tot 31 oktober 2010 bedraagt -63,57%.

De performance in US dollars

Het jaarlijks rendement van Aandelen in US dollars van Klasse 1 van het Fonds van 31 december 1999 tot 31 december 2009 was als volgt:



De cumulatieve performance van de Aandelen in US dollars van Klasse 1 van het Fonds van 31 oktober 2000 tot 31 oktober 2010 bedraagt -40,26%.

Jaarlijkse beheerskosten

De jaarlijkse beheerskosten voor Aandelen van Klasse 1 bedragen 1,5% en 1,0% voor Aandelen van Klasse 2.

Total expense ratio

De total expense ratio van 8 maart 2009 tot 7 maart 2010 bedroeg 1,71% voor Klasse 1 en 1,06% voor Klasse 2.

Omloopsnelheid van de portefeuille

De omloopsnelheid van de portefeuille van het Fonds van 8 maart 2009 tot 7 maart 2010 bedroeg 323%.

Uitkeringen

Uitkeringen worden toegewezen op 8 maart en uitgekeerd op 7 mei.

Risicofactoren

De risicofactoren inherent aan beleggen in Threadneedle Investment Funds ICVC worden in dit Verkort prospectus uiteengezet en meer gedetailleerd beschreven in het Prospectus.

Bijlage 19 bij het Verkort prospectus voor Threadneedle Investment Funds ICVC de dato december 2010.

Japan Smaller Companies Fund Beleggingsdoelstelling

De beleggingsdoelstelling is het realiseren van kapitaal aangroei.

Beleggingsbeleid

Het vermogen van het Fonds wordt hoofdzakelijk belegd in aandelen van ondernemingen die in Japan zijn gevestigd of een belangrijk deel van hun activiteiten in Japan uitoefenen.

Indien de ACD dit wenselijk acht, kan hij verder maximaal één derde van het totale vermogen van het Fonds beleggen in andere effecten (inclusief vastrentende effecten, warrants en converteerbare obligaties, andere aandelen en geldmarkteffecten). Voor liquiditeitsdoeleinden kan hij beleggen in liquide middelen en schier liquide middelen.

Beleggersprofiel

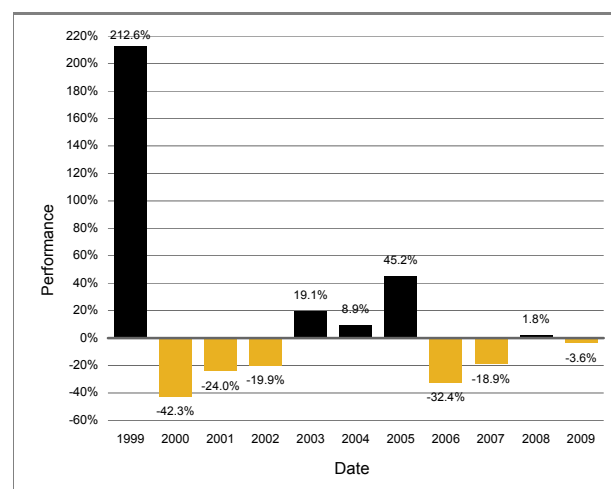
Het Fonds kan geschikt zijn voor beleggers met een lange termijn horizon voor hun investeringen, die streven naar vermogensaanwas en bereid zijn grote koersschommelingen te accepteren. Beleggers die niet zeker zijn of het Fonds voor hen geschikt is adviseren wij om contact op te nemen met een financieel adviseur.

Beleggingsinformatie

De performance van de Aandelen van Klasse 1 van het Fonds vindt u hierna. De performancecijfers houden geen rekening met de invloed van de inschrijvingskosten en worden berekend op basis van de prijs die een belegger zou krijgen bij inkoop van zijn aandelen waarbij dividendinkomen wordt behandeld op de manier die voor belastingdoeleinden toepasselijk is voor personen die hun woonplaats niet in het Verenigd Koninkrijk hebben. De middelen van het Fonds worden voornamelijk belegd in activa die luiden in Japanse Yen. In het geval de gegevens over de performance niet luiden in deze valuta, worden beleggers blootgesteld aan koersschommelingen die de totale opbrengst kunnen vermeerderen of verminderen. De jaarlijkse kosten die op het Fonds van toepassing zijn worden bij de berekening van de performance in aanmerking genomen.

De performance in Britse ponden

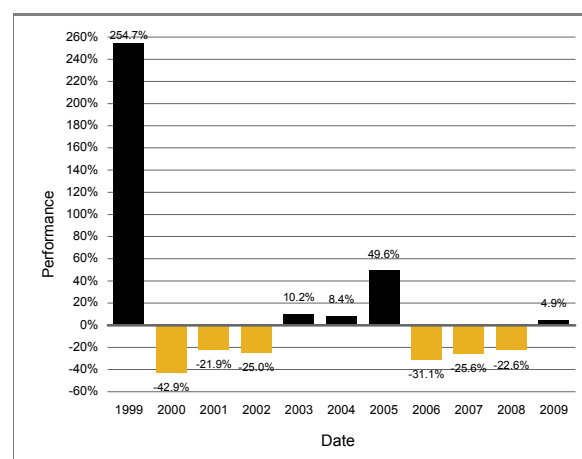
Het jaarlijks rendement van Aandelen in Britse ponden van Klasse 1 van het Fonds van 31 december 1999 tot 31 december 2009 was als volgt:



De cumulatieve performance van de Aandelen in Britse ponden van Klasse 1 van het Fonds van 31 oktober 2000 tot 31 oktober 2010 2009 bedraagt -47,05 %.

De performance in euro's

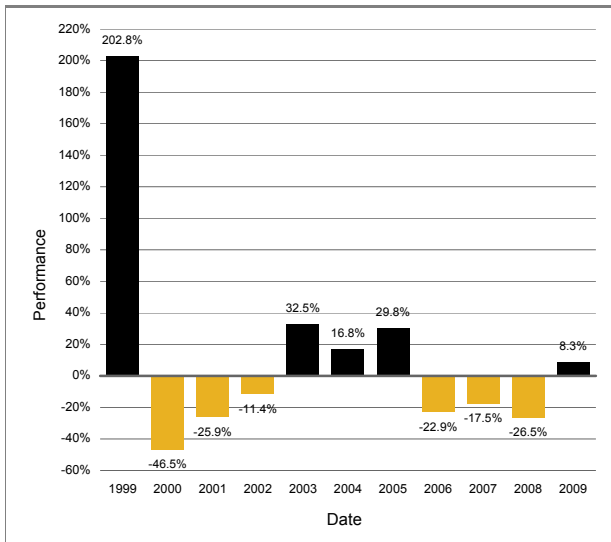
Het jaarlijks rendement van Aandelen in euro's van Klasse 1 van het Fonds van 31 december 1999 tot 31 december 2009 was als volgt:



De cumulatieve performance van de Aandelen in euro's van Klasse 1 van het Fonds van 31 oktober 2000 tot 31 oktober 2010 bedraagt -64,45%.

De performance in US dollars

Het jaarlijks rendement van Aandelen in US dollars van Klasse 1 van het Fonds van 31 december 1999 tot 31 december 2009 was als volgt:



De cumulatieve performance van de Aandelen in US dollars van Klasse 1 van het Fonds van 31 oktober 2000 tot 31 oktober 2010 bedraagt -41,70%.

Jaarlijkse beheerskosten

De jaarlijkse beheerskosten voor Aandelen van Klasse 1 bedragen 1,5% en 1,0% voor Aandelen van Klasse 2.

Total expense ratio

De total expense ratio van 8 maart 2009 tot 7 maart 2010 bedroeg 1,71% voor Klasse 1 en 1,07% voor Klasse 2.

Omloopsnelheid van de portefeuille

De omloopsnelheid van de portefeuille van het Fonds van 8 maart 2009 tot 7 maart 2010 bedroeg 154%.

Uitkeringen

Uitkeringen worden toegewezen op 8 maart en uitgekeerd op 7 mei.

Risicofactoren

De risicofactoren inherent aan beleggen in Threadneedle Investment Funds ICVC worden in dit Verkort prospectus uiteengezet en meer gedetailleerd beschreven in het Prospectus. Naast deze risico's dienen beleggers, alvorens in het Fonds te beleggen, de volgende risico te overwegen.

Beleggen in kleinere ondernemingen

Het Fonds belegt in effecten van kleinere ondernemingen. Daarom kan de waarde van het Fonds sterker fluctueren dan deze van andere Fondsen vanwege de grotere volatiliteit van de aandelenkoersen van kleinere ondernemingen.

Bijlage 20 bij het Verkort prospectus voor Threadneedle Investment Funds ICVC de dato december 2010

European Bond Fund Beleggingsdoelstelling

De Beleggingsdoelstelling is het realiseren van een totaal beleggingsrendement dat gebaseerd is op een zeker inkomen met enige kapitaal aangroei.

Beleggingsbeleid

Het beleggingsbeleid richt zich op het beleggen van het vermogen van het Fonds in Europese overheidsobligaties en bedrijfsobligaties, die in verschillende Europese valuta's luiden en die zijn uitgegeven door bedrijven die gevestigd zijn in Europa of een belangrijk deel van hun activiteiten in Europa uitoefenen. Het Fonds mag ook beleggen in obligaties uitgegeven door Oost-Europese uitgevende instellingen.

Beleggersprofiel

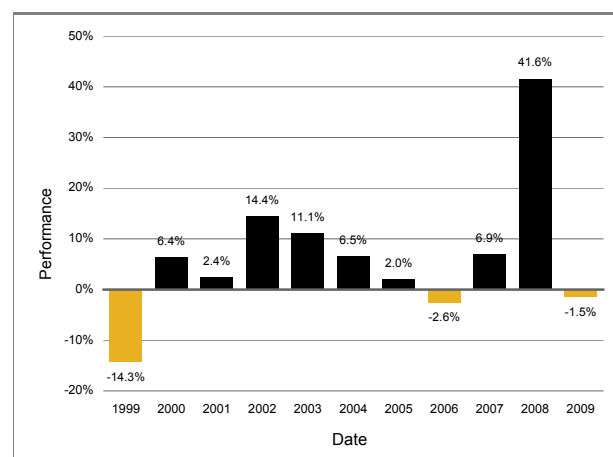
Het Fonds kan geschikt zijn voor beleggers met een middellange termijn horizon voor hun investeringen, die streven naar in het totaal een positieve opbrengst en bereid zijn matige koersschommelingen te accepteren. Beleggers die niet zeker zijn of het Fonds voor hen geschikt is adviseren wij om contact op te nemen met een financieel adviseur.

Beleggingsinformatie

De performance van de Aandelen van Klasse 1 van het Fonds vindt u hierna. De performancecijfers houden geen rekening met de invloed van de inschrijvingskosten en worden berekend op basis van de prijs die een belegger zou krijgen bij inkoop van zijn aandelen waarbij dividendinkomen wordt behandeld op de manier die voor belastingdoeleinden toepasselijk is voor personen die hun woonplaats niet in het Verenigd Koninkrijk hebben. De middelen van het Fonds worden voornamelijk belegd in activa die luiden in euro's. In het geval de gegevens over de performance niet luiden in deze valuta, worden beleggers blootgesteld aan koersschommelingen die de totale opbrengst kunnen vermeerderen of verminderen. De jaarlijkse kosten die op het Fonds van toepassing zijn worden bij de berekening van de performance in aanmerking genomen.

De performance in Britse ponden

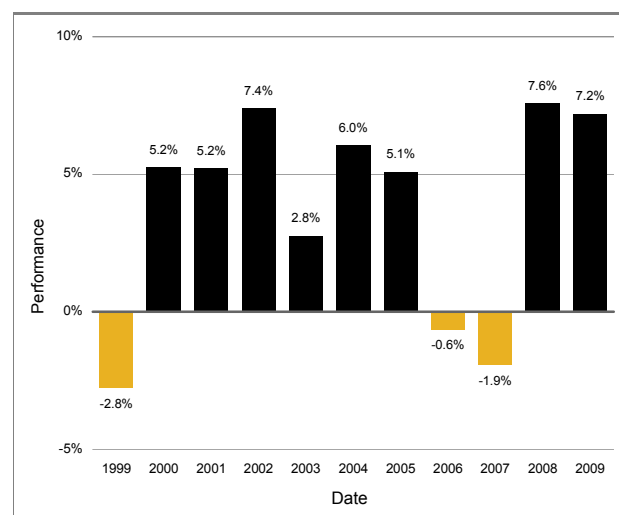
Het jaarlijks rendement van Aandelen in Britse ponden van Klasse 1 van het Fonds van 31 december 1999 tot 31 december 2009 was als volgt:



De cumulatieve performance van de Aandelen in Britse ponden van Klasse 1 van het Fonds van 31 oktober 2000 tot 31 oktober 2010 bedraagt 136,18%.

De performance in euro's

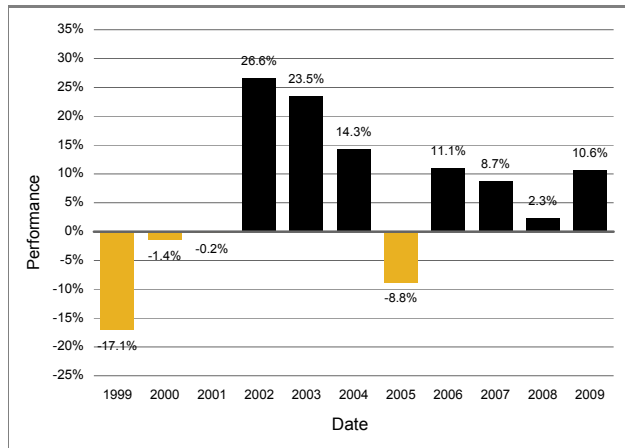
Het jaarlijks rendement van Aandelen in euro's van Klasse 1 van het Fonds van 31 december 1999 tot 31 december 2009 was als volgt:



De cumulatieve performance van de Aandelen in euro's van Klasse 1 van het Fonds van 31 oktober 2000 tot 31 oktober 2010 bedraagt 58,58%.

De performance in US dollars

Het jaarlijks rendement van Aandelen in US dollars van Klasse 1 van het Fonds van 31 december 1999 tot 31 december 2009 was als volgt:



De cumulatieve performance van de Aandelen in US dollars van Klasse 1 van het Fonds van 31 oktober 2000 tot 31 oktober 2010 bedraagt 160,04%.

Jaarlijkse beheerskosten

De jaarlijkse beheerskosten voor Aandelen van Klasse 1 bedragen 1,0%.

Total expense ratio

De total expense ratio van 8 maart 2009 tot 7 maart 2010 bedroeg 1,20% voor Klasse 1.

Omloopsnelheid van de portefeuille

De omloopsnelheid van de portefeuille van 8 maart 2009 tot 7 maart 2010 bedroeg 773%.

Uitkeringen

Uitkeringen worden toegewezen op 8 maart en 8 september en op 7 mei en 7 november betaald.

Risicofactoren

De risicofactoren inherent aan beleggen in Threadneedle Investment Funds ICVC worden in dit Verkort prospectus uiteengezet en meer gedetailleerd beschreven in het Prospectus. Naast deze risico's dienen beleggers, alvorens in het Fonds te beleggen, de volgende risico te overwegen.

1. Risico voor kapitaalaangroei

Volgens de beleggingsdoelstelling van het Fonds heeft het genereren van inkomsten een hogere (of gelijkwaardige) prioriteit dan kapitaalaangroei. Dienovereenkomstig kunnen vergoedingen en uitgaven ten laste van het Fonds op het kapitaal worden verrekend in plaats van op de inkomsten, om aldus zeggenschap te hebben over de hoogte van inkomsten die betaald worden aan en/of beschikbaar zijn voor

aandeelhouders. Dit kan leiden tot kapitaalerosie of kan een beperkend effect hebben op de kapitaalaangroei.

2. Risico van fondsen in vastrentende waarden

Het rentetarief van bedrijfsobligaties en de meeste staatsobligaties zal niet in lijn met de inflatie stijgen. Dat betekent dat de reële waarde van de inkomsten van de belegger kan dalen.

Bijlage 21 bij het Verkort prospectus voor Threadneedle Investment Funds ICVC de dato december 2010.

European Corporate Bond Fund Beleggingsdoelstelling

De beleggingsdoelstelling is het realiseren van totaal beleggingsrendement.

Beleggingsbeleid

Het beleggingsbeleid richt zich op het beleggen van het vermogen van het Fonds in een beheerde portefeuille van vastrentende effecten die hoofdzakelijk in euro worden uitgedrukt. De portefeuille zal hoofdzakelijk bestaan uit een grote verscheidenheid aan vastrentende beleggingen in bedrijven die gevestigd zijn in Europa of een belangrijk deel van hun activiteiten in Europa uitoefenen. Van tijd tot tijd kan ook worden belegd in eersterangs Staatsobligaties en in obligaties uitgegeven door supranationale organisaties. Het is echter de bedoeling dat de portefeuille voor niet meer dan 25% wordt belegd in effecten met een AAA-rating (Standard & Poor's). Maximaal 10% van de portefeuille mag worden belegd in effecten met een rating van lager dan BBB. Het is de bedoeling om niet in euro uitgedrukte effecten af te dekken door middel van hedge-transacties.

Beleggersprofiel

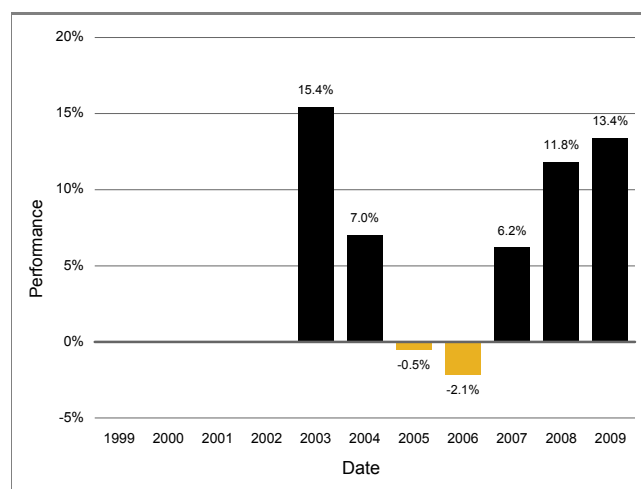
Het Fonds kan geschikt zijn voor beleggers met een middellange termijn horizon voor hun investeringen, die streven naar in het totaal een positieve opbrengst en bereid zijn matige koersschommelingen te accepteren. Beleggers die niet zeker zijn of het Fonds voor hen geschikt is adviseren wij om contact op te nemen met een financieel adviseur.

Beleggingsinformatie

De performance van de Aandelen van Klasse 1 van het Fonds vindt u hierna. De performancecijfers houden geen rekening met de invloed van de inschrijvingskosten en worden berekend op basis van de prijs die een belegger zou krijgen bij inkoop van zijn aandelen waarbij dividendinkomen wordt behandeld op de manier die voor belastingdoeleinden toepasselijk is voor personen die hun woonplaats niet in het Verenigd Koninkrijk hebben. De middelen van het Fonds worden voornamelijk belegd in activa die luiden in euro's. In het geval de gegevens over de performance niet luiden in deze valuta, worden beleggers blootgesteld aan koersschommelingen die de totale opbrengst kunnen vermeerderen of verminderen. De jaarlijkse kosten die op het Fonds van toepassing zijn worden bij de berekening van de performance in aanmerking genomen.

De performance in Britse ponden

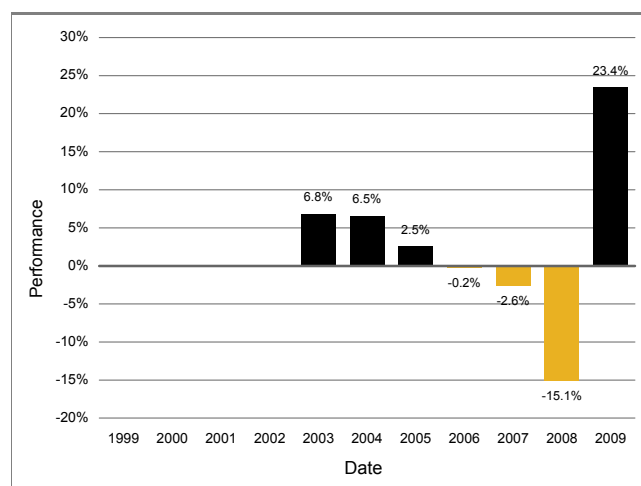
Het jaarlijks rendement van Aandelen in Britse ponden van Klasse 1 van het Fonds van 31 oktober 2002 tot 31 december 2009 was als volgt:



De cumulatieve performance van de Aandelen in Britse ponden van Klasse 1 van het Fonds van 31 oktober 2002 tot 31 oktober 2010 bedraagt 78,45%.

De performance in euro's

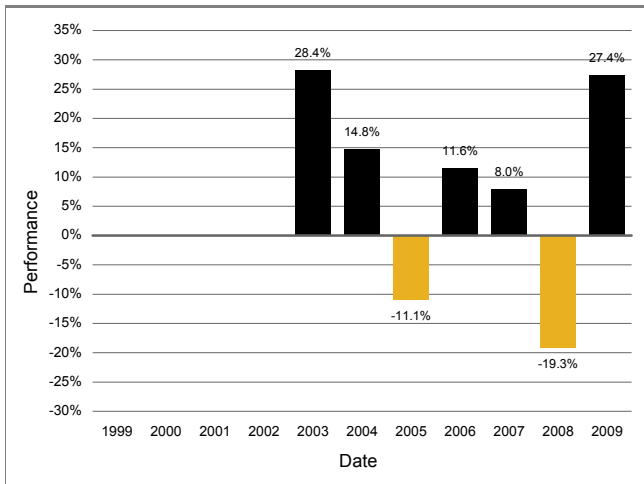
Het jaarlijks rendement van Aandelen in euro's van Klasse 1 van het Fonds van 31 oktober 2002 tot 31 december 2009 was als volgt:



De cumulatieve performance van de Aandelen in euro's van Klasse 1 van het Fonds van 31 oktober 2002 tot 31 oktober 2010 bedraagt 29,94%.

De performance in US dollars

Het jaarlijks rendement van Aandelen in US dollars van Klasse 1 van het Fonds van 31 oktober 2002 tot 31 december 2009 was als volgt:



De cumulatieve performance van de Aandelen in US dollars van Klasse 1 van het Fonds van 31 oktober 2002 tot 31 oktober 2010 bedraagt 82,37%.

Jaarlijkse beheerskosten

De jaarlijkse beheerskosten voor Aandelen van Klasse 1 bedragen 1,00% en 0,50% voor Aandelen van Klasse 2.

Total expense ratio

De total expense ratio van 8 maart 2009 tot 7 maart 2010 bedroeg 1,49% voor Klasse 1.

Omloopsnelheid van de portefeuille

De omloopsnelheid van de portefeuille van 8 maart 2009 tot 7 maart 2010 bedroeg 152%.

Uitkeringen

Uitkeringen worden toegewezen op 8 maart en 8 september en op 7 mei en 7 november betaald.

Risicofactoren

De risicofactoren inherent aan beleggen in Threadneedle Investment Funds ICVC worden in dit Verkort prospectus uiteengezet en meer gedetailleerd beschreven in het Prospectus. Naast deze risico's dienen beleggers, alvorens in het Fonds te beleggen, de volgende risico te overwegen.

Risico van fondsen in vastrentende waarden

Het rentetarief van bedrijfsobligaties en de meeste staatsobligaties zal niet in lijn met de inflatie stijgen. Dat betekent dat de reële waarde van de inkomsten van de belegger kan dalen.

Bijlage 22 bij het Verkort prospectus voor Threadneedle Investment Funds ICVC de dato december 2010.

European Fund Beleggingsdoelstelling

De beleggingsdoelstelling is het realiseren van kapitaalaangroei.

Beleggingsbeleid

De activa van het Fonds worden hoofdzakelijk belegd in aandelen met groeiperspectieven van ondernemingen die in Continentaal Europa zijn gevestigd of die een belangrijk deel van hun activiteiten in Continentaal Europa uitoefenen. Als de ACD het wenselijk acht, kan hij ook beleggen in andere effecten (waaronder vastrentende effecten, andere aandelen en geldmarktinstrumenten).

Beleggersprofiel

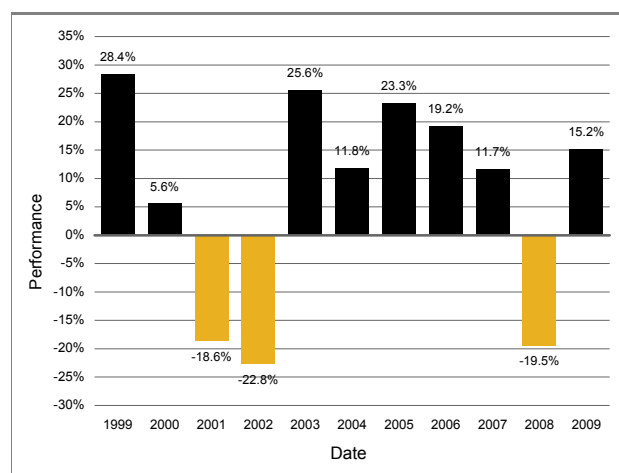
Het Fonds kan geschikt zijn voor beleggers met een lange termijn horizon voor hun investeringen die streven naar vermogensaanwas en bereid zijn om grote koersschommelingen te accepteren. Beleggers die niet zeker zijn of het Fonds voor hen geschikt is adviseren wij om contact op te nemen met een financieel adviseur.

Beleggingsinformatie

De performance van de Aandelen van Klasse 1 van het Fonds vindt u hierna. De performancecijfers houden geen rekening met de invloed van de inschrijvingskosten en worden berekend op basis van de prijs die een belegger zou krijgen bij inkoop van zijn aandelen waarbij dividendinkomen wordt behandeld op de manier die voor belastingdoeleinden toepasselijk is voor personen die hun woonplaats niet in het Verenigd Koninkrijk hebben. De middelen van het Fonds worden voornamelijk belegd in activa die luiden in euro's. In het geval de gegevens over de performance niet luiden in deze valuta, worden beleggers blootgesteld aan koersschommelingen die de totale opbrengst kunnen vermeerderen of verminderen. De jaarlijkse kosten die op het Fonds van toepassing zijn worden bij de berekening van de performance in aanmerking genomen.

De performance in Britse ponden

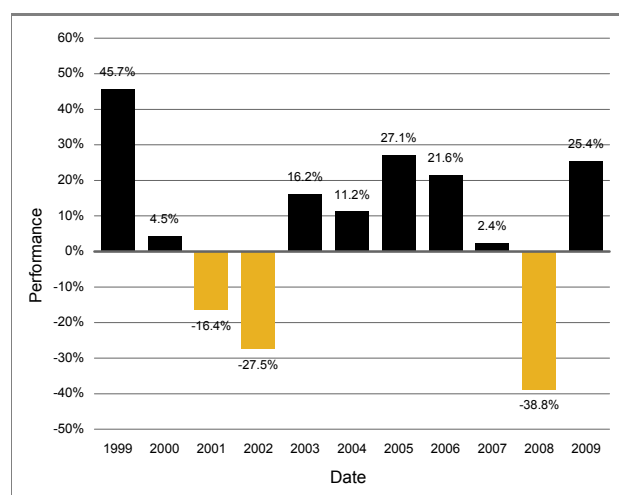
Het jaarlijks rendement van Aandelen in Britse ponden van Klasse 1 van het Fonds van 31 december 1999 tot 31 december 2009 was als volgt:



De cumulatieve performance van de Aandelen in Britse ponden van Klasse 1 van het Fonds van 31 oktober 2000 tot 31 oktober 2010 bedraagt 48,69%.

De performance in euro's

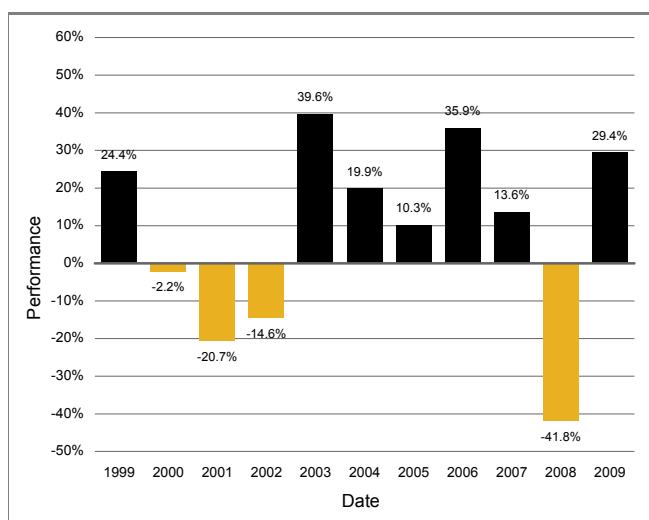
Het jaarlijks rendement van Aandelen in euro's van Klasse 1 van het Fonds van 31 december 1999 tot 31 december 2009 was als volgt:



De cumulatieve performance van de Aandelen in euro's van Klasse 1 van het Fonds van 31 oktober 2000 tot 31 oktober 2010 bedraagt -0,16%.

De performance in US dollars

Het jaarlijks rendement van Aandelen in US dollars van Klasse 1 van het Fonds van 31 december 1999 tot 31 december 2009 was als volgt:



De cumulatieve performance van de Aandelen in US dollars van Klasse 1 van het Fonds van 31 oktober 2000 tot 31 oktober 2010 bedraagt 63,72%.

Jaarlijkse beheerskosten

De jaarlijkse beheerskosten voor Aandelen van Klasse 1 bedragen 1,5% en 1,0% voor Aandelen van Klasse 2.

Total expense ratio

De total expense ratio van 8 maart 2009 tot 7 maart 2010 bedroeg 1,69% voor Klasse 1 en 1,05% voor Klasse 2.

Omloopsnelheid van de portefeuille

De omloopsnelheid van de portefeuille van 8 maart 2009 tot 7 maart 2010 bedroeg 165%.

Uitkeringen

Uitkeringen worden toegewezen op 8 maart en uitgekeerd op 7 mei.

Risicofactoren

De risicofactoren inherent aan beleggen in Threadneedle Investment Funds ICVC worden in dit Verkort prospectus uiteengezet en meer gedetailleerd beschreven in het Prospectus.

Bijlage 23 bij het Verkort prospectus voor Threadneedle Investment Funds ICVC de dato december 2010.

European Select Fund Beleggingsdoelstelling

De beleggingsdoelstelling is het realiseren van een bovengemiddelde kapitaalaangroei.

Beleggingsbeleid

De activa van het Fonds worden hoofdzakelijk belegd in een relatief geconcentreerde portefeuille van aandelen van ondernemingen die in Continentaal Europa zijn gevestigd of die een belangrijk deel van hun activiteiten in Continentaal Europa uitoefenen. Deze benadering betekent dat de ACD de flexibiliteit heeft om belangrijke aandelen- en sectorposities te nemen die tot een verhoogd volatiliteitsniveau kunnen leiden. Als de ACD het wenselijk acht, kan hij ook beleggen in andere effecten (waaronder vastrentende effecten, andere aandelen en geldmarktinstrumenten).

Beleggersprofiel

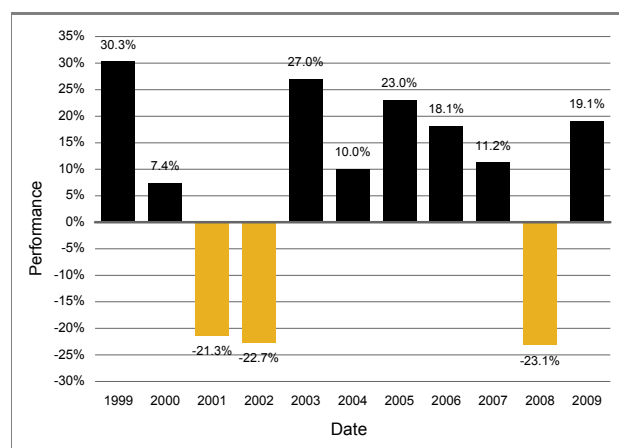
Het Fonds kan geschikt zijn voor beleggers met een lange termijn horizon voor hun investeringen die streven naar vermogensaanwas en bereid zijn om grote koersschommelingen te accepteren. Beleggers die niet zeker zijn of het Fonds voor hen geschikt is adviseren wij om contact op te nemen met een financieel adviseur.

Beleggingsinformatie

De performance van de Aandelen van Klasse 1 van het Fonds vindt u hierna. De performancecijfers houden geen rekening met de invloed van de inschrijvingskosten en worden berekend op basis van de prijs die een belegger zou krijgen bij inkoop van zijn aandelen waarbij dividendinkomen wordt behandeld op de manier die voor belastingdoeleinden toepasselijk is voor personen die hun woonplaats niet in het Verenigd Koninkrijk hebben. De middelen van het Fonds worden voornamelijk belegd in activa die luiden in euro's. In het geval de gegevens over de performance niet luiden in deze valuta, worden beleggers blootgesteld aan koersschommelingen die de totale opbrengst kunnen vermeerderen of verminderen. De jaarlijkse kosten die op het Fonds van toepassing zijn worden bij de berekening van de performance in aanmerking genomen.

De performance in Britse ponden

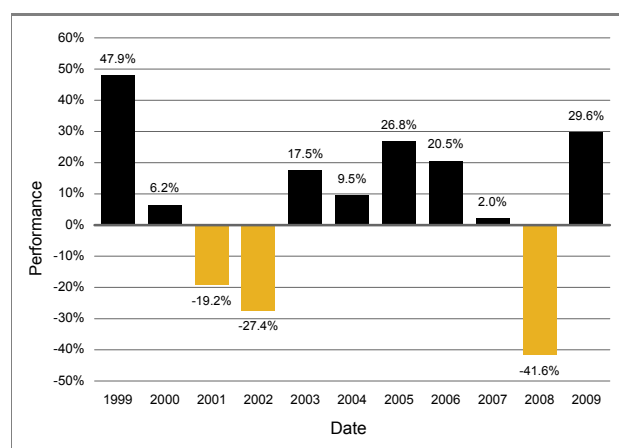
Het jaarlijks rendement van Aandelen in Britse ponden van Klasse 1 van het Fonds van 31 december 1999 tot 31 december 2009 was als volgt:



De cumulatieve performance van de Aandelen in Britse ponden van Klasse 1 van het Fonds van 31 oktober 2000 tot 31 oktober 2010 bedraagt 47,89%.

De performance in euro's

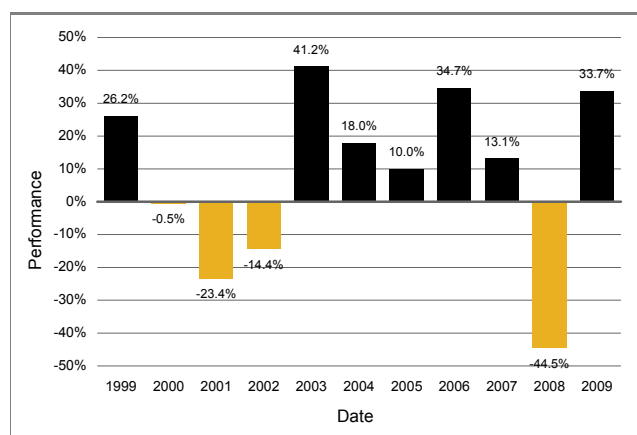
Het jaarlijks rendement van Aandelen in euro's van Klasse 1 van het Fonds van 31 december 1999 tot 31 december 2009 was als volgt:



De cumulatieve performance van de Aandelen in euro's van Klasse 1 van het Fonds van 31 oktober 2000 tot 31 oktober 2010 bedraagt -0,70%.

De performance in US dollars

Het jaarlijks rendement van Aandelen in US dollars van Klasse 1 van het Fonds van 31 december 1999 tot 31 december 2009 was als volgt:



De cumulatieve performance van de Aandelen in US dollars van Klasse 1 van het Fonds van 31 oktober 2000 tot 31 oktober 2010 bedraagt 62,84%.

Jaarlijkse beheerskosten

De jaarlijkse beheerskosten voor Aandelen van Klasse 1 bedragen 1,5% en 1,0% voor Aandelen van Klasse 2.

Total expense ratio

De total expense ratio van 8 maart 2009 tot 7 maart 2010 bedroeg 1,69% voor Klasse 1 en 1,05% voor Klasse 2.

Omloopsnelheid van de portefeuille

De omloopsnelheid van de portefeuille van 8 maart 2009 tot 7 maart 2010 bedroeg 227%.

Uitkeringen

Uitkeringen worden toegewezen op 8 maart en uitgekeerd op 7 mei.

Risicofactoren

De risicofactoren inherent aan beleggen in Threadneedle Investment Funds ICVC worden in dit Verkort prospectus uiteengezet en meer gedetailleerd beschreven in het Prospectus. Naast deze risico's dienen beleggers, alvorens in het Fonds te beleggen, de volgende risico te overwegen.

Geconcentreerde portefeuilles

Het Fonds heeft een geconcentreerde portefeuille (kent een beperkt aantal beleggingen en/of ruime posities in een relatief klein aantal aandelen. Als een of meer van die beleggingen in waarde daalt of anderszins negatief wordt beïnvloed, kan dat een meer uitgesproken effect hebben op de waarde van het Fonds dan wanneer er een groter aantal beleggingen wordt aangehouden, of het fonds minder geïndividualiseerde posities had.

Derhalve kunnen deze aandelen een hogere mate van risico met zich meebrengen en een grotere volatiliteit van de netto waarde van de activa dan een fonds dat belegt in een breed spectrum van ondernemingen of dat geen ruime posities inneemt in een relatief klein aantal aandelen.

Bijlage 24 bij het Verkort prospectus voor Threadneedle Investment Funds ICVC de dato december 2010.

European Smaller Companies Fund Beleggingsdoelstelling

De beleggingsdoelstelling is het realiseren van kapitaal aangroei.

Beleggingsbeleid

De activa van het Fonds worden hoofdzakelijk belegd in aandelen van kleinere ondernemingen die in Continentaal Europa zijn gevestigd of die een belangrijk deel van hun activiteiten in Continentaal Europa uitoefenen. Als de ACD het wenselijk acht, kan hij ook beleggen in andere effecten (waaronder vastrentende effecten, andere aandelen en geldmarktinstrumenten).

Beleggersprofiel

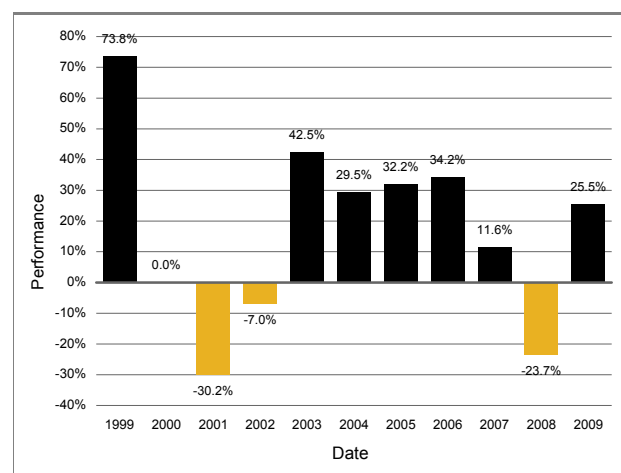
Het Fonds kan geschikt zijn voor beleggers met een lange termijn horizon voor hun investeringen die streven naar vermogensaanwas en bereid zijn om grote koersschommelingen te accepteren. Beleggers die niet zeker zijn of het Fonds voor hen geschikt is adviseren wij om contact op te nemen met een financieel adviseur.

Beleggingsinformatie

De performance van de Aandelen van Klasse 1 van het Fonds vindt u hierna. De performancecijfers houden geen rekening met de invloed van de inschrijvingskosten en worden berekend op basis van de prijs die een belegger zou krijgen bij inkoop van zijn aandelen waarbij dividendinkomen wordt behandeld op de manier die voor belastingdoeleinden toepasselijk is voor personen die hun woonplaats niet in het Verenigd Koninkrijk hebben. De middelen van het Fonds worden voornamelijk belegd in activa die luiden in euro's. In het geval de gegevens over de performance niet luiden in deze valuta, worden beleggers blootgesteld aan koersschommelingen die de totale opbrengst kunnen vermeerderen of verminderen. De jaarlijkse kosten die op het Fonds van toepassing zijn worden bij de berekening van de performance in aanmerking genomen.

De performance in Britse ponden

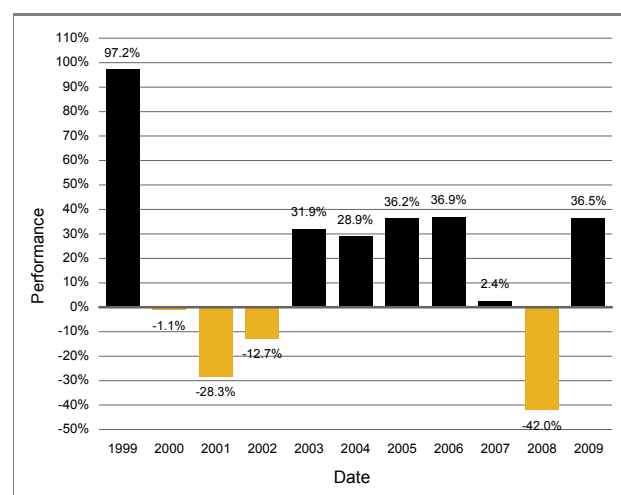
Het jaarlijks rendement van Aandelen in Britse ponden van Klasse 1 van het Fonds van 31 december 1999 tot 31 december 2009 was als volgt:



De cumulatieve performance van de Aandelen in Britse ponden van Klasse 1 van het Fonds van 31 oktober 2000 tot 31 oktober 2010 bedraagt 148,99%.

De performance in euro's

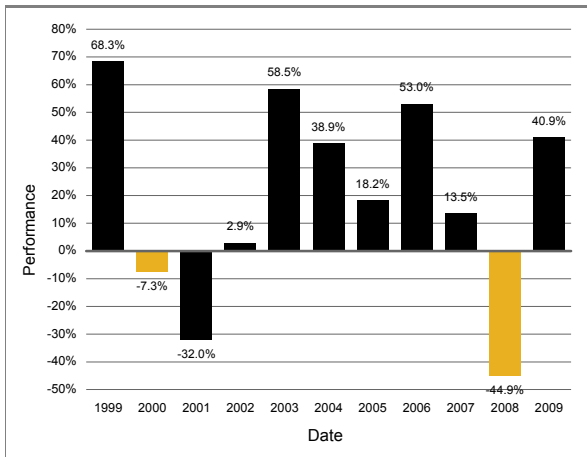
Het jaarlijks rendement van Aandelen in euro's van Klasse 1 van het Fonds van 31 december 1999 tot 31 december 2009 was als volgt:



De cumulatieve performance van de Aandelen in euro's van Klasse 1 van het Fonds van 31 oktober 2000 tot 31 oktober 2010 bedraagt 67,18%.

De performance in US dollars

Het jaarlijks rendement van Aandelen in US dollars van Klasse 1 van het Fonds van 31 december 1999 tot 31 december 2009 was als volgt:



De cumulatieve performance van de Aandelen in US dollars van Klasse 1 van het Fonds van 31 oktober 2000 tot 31 oktober 2010 bedraagt 174,14%.

Jaarlijkse beheerskosten

De jaarlijkse beheerskosten voor Aandelen van Klasse 1 bedragen 1,5% en 1,0% voor Aandelen van Klasse 2.

Total expense ratio

De total expense ratio van 8 maart 2009 tot 7 maart 2010 bedroeg 1,69% voor Klasse 1 en 1,05% voor Klasse 2.

Omloopsnelheid van de portefeuille

De omloopsnelheid van de portefeuille van 8 maart 2009 tot 7 maart 2010 bedroeg 199%.

Uitkeringen

Uitkeringen worden toegewezen op 8 maart en uitgekeerd op 7 mei.

Risicofactoren

De risicofactoren inherent aan beleggen in Threadneedle Investment Funds ICVC worden in dit Verkort prospectus uiteengezet en meer gedetailleerd beschreven in het Prospectus. Naast deze risico's dienen beleggers, alvorens in het Fonds te beleggen, de volgende risico te overwegen.

Beleggen in kleinere ondernemingen

Het Fonds belegt in effecten van kleinere ondernemingen. Daarom kan de waarde van het Fonds sterker fluctueren dan deze van andere Fondsen vanwege de grotere volatiliteit van de aandelenkoersen van kleinere ondernemingen.

Bijlage 25 bij het Verkort prospectus voor Threadneedle Investment Funds ICVC de dato december 2010.

Pan European Fund Beleggingsdoelstelling

De beleggingsdoelstelling is het realiseren van kapitaal aangroei.

Beleggingsbeleid

De activa van het Fonds worden hoofdzakelijk belegd in aandelen van grote ondernemingen die in Continentaal Europa of het Verenigd Koninkrijk zijn gevestigd of die een belangrijk deel van hun activiteiten in Continentaal Europa of het Verenigd Koninkrijk uitoefenen. De ACD mag echter ook beleggen in aandelen van kleinere ondernemingen.

Beleggersprofiel

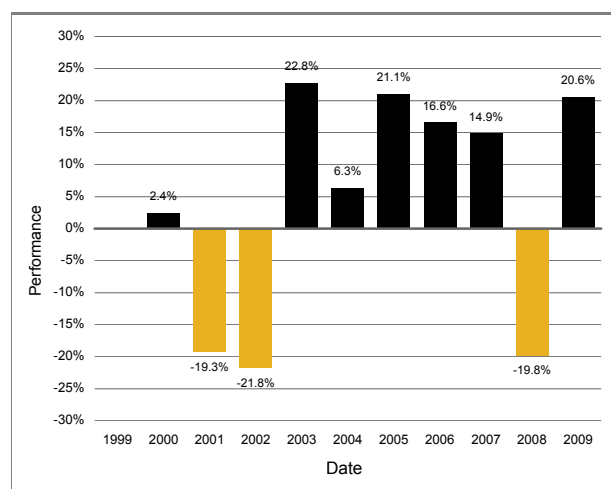
Het Fonds kan geschikt zijn voor beleggers met een lange termijn horizon voor hun investeringen die streven naar vermogensaanwas en bereid zijn om grote koersschommelingen te accepteren. Beleggers die niet zeker zijn of het Fonds voor hen geschikt is adviseren wij om contact op te nemen met een financieel adviseur.

Beleggingsinformatie

De performance van de Aandelen van Klasse 1 van het Fonds vindt u hierna. De performanc cijfers houden geen rekening met de invloed van de inschrijvingskosten en worden berekend op basis van de prijs die een belegger zou krijgen bij inkoop van zijn aandelen waarbij dividendinkomen wordt behandeld op de manier die voor belastingdoeleinden toepasselijk is voor personen die hun woonplaats niet in het Verenigd Koninkrijk hebben. De middelen van het Fonds worden voornamelijk belegd in activa die luiden in euro's. In het geval de gegevens over de performance niet luiden in deze valuta, worden beleggers blootgesteld aan koersschommelingen die de totale opbrengst kunnen vermeerderen of verminderen. De jaarlijkse kosten die op het Fonds van toepassing zijn worden bij de berekening van de performance in aanmerking genomen.

De performance in Britse ponden

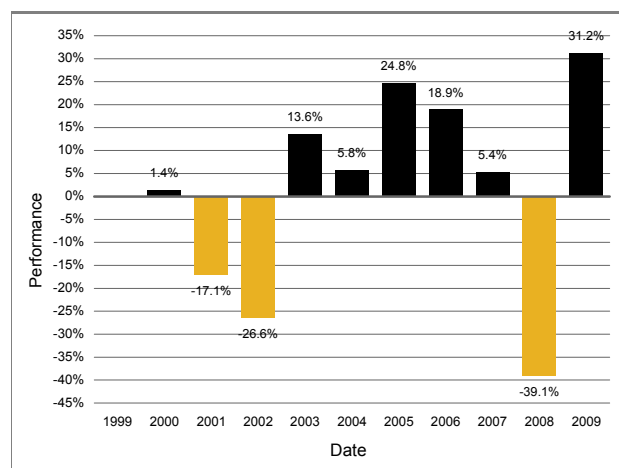
Het jaarlijks rendement van Aandelen in Britse ponden van Klasse 1 van het Fonds 31 december 1999 tot 31 december 2009 was als volgt:



De cumulatieve performance van de Aandelen in Britse ponden van Klasse 1 van het Fonds van 31 oktober 2000 tot 31 oktober 2010 bedraagt 51,40%.

De performance in euro's

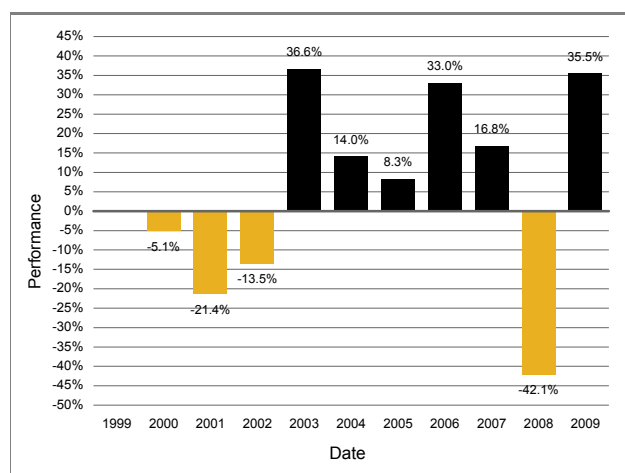
Het jaarlijks rendement van Aandelen in euro's van Klasse 1 van het Fonds 31 december 1999 tot 31 december 2009 was als volgt:



De cumulatieve performance van de Aandelen in euro's van Klasse 1 van het Fonds van 31 oktober 2000 tot 31 oktober 2010 bedraagt 1,65%.

De performance in US dollars

Het jaarlijks rendement van Aandelen in US dollars van Klasse 1 van het Fonds 31 december 1999 tot 31 december 2009 was als volgt:



De cumulatieve performance van de Aandelen in US dollars van Klasse 1 van het Fonds van 31 oktober 2000 tot 31 oktober 2010 bedraagt 66,69%.

Jaarlijkse beheerskosten

De jaarlijkse beheerskosten voor Aandelen van Klasse 1 bedragen 1,5% en 1,0% voor Aandelen van Klasse 2.

Total expense ratio

De total expense ratio van 8 maart 2009 tot 7 maart 2010 bedroeg 1,72% voor Klasse 1 en 1,08% voor Klasse 2.

Omloopsnelheid van de portefeuille

De omloopsnelheid van de portefeuille van het Fonds van 8 maart 2009 tot 7 maart 2010 bedroeg 230%.

Uitkeringen

Uitkeringen worden toegewezen op 8 maart en uitgekeerd op 7 mei.

Risicofactoren

De risicofactoren inherent aan beleggen in Threadneedle Investment Funds ICVC worden in dit Verkort prospectus uiteengezet en meer gedetailleerd beschreven in het Prospectus.

Bijlage 26 bij het Verkort prospectus voor Threadneedle Investment Funds ICVC de dato december 2010.

European High Yield Bond Fund Beleggingsdoelstelling

De beleggingsdoelstelling is het realiseren van totaal beleggingsrendement. Op de duur zak dit voornamelijk via inkomsten worden gerealiseerd.

Beleggingsbeleid

Het beleggingsbeleid is erop gericht de activa van het Fonds hoofdzakelijk te beleggen in vastrentende, hoofdzakelijk in Euro of Sterling luidende effecten, die zijn uitgegeven door bedrijven met een hoger risico (d.w.z. met een rating lager dan BBB). Het is de bedoeling om niet in euro uitgedrukte effecten af te dekken door middel van hedge-transacties. De ACD belegt hoofdzakelijk in emissies van bedrijven die in Europa zijn gevestigd of die een belangrijk deel van hun activiteiten in Europa uitoefenen. Als de ACD het wenselijk acht, kan hij ook beleggen in andere effecten (waaronder vastrentende effecten, andere aandelen en geldmarktinstrumenten).

Beleggersprofiel

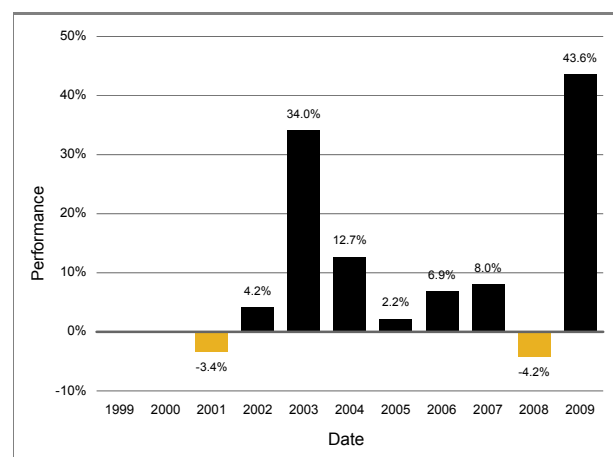
Het Fonds kan geschikt zijn voor beleggers met een middellange tot lange termijn horizon voor hun investeringen, die in de eerste plaats streven naar een totale opbrengst als inkomen samen met daarbij enige vermogensaanwas en die bereid zijn matige tot grote koersschommelingen te accepteren. Beleggers die niet zeker zijn of het Fonds voor hen geschikt is adviseren wij om contact op te nemen met een financieel adviseur.

Beleggingsinformatie

De performance van de Aandelen van Klasse 1 van het Fonds vindt u hierna. De performancecijfers houden geen rekening met de invloed van de inschrijvingskosten en worden berekend op basis van de prijs die een belegger zou krijgen bij inkoop van zijn aandelen waarbij dividendinkomen wordt behandeld op de manier die voor belastingdoeleinden toepasselijk is voor personen die hun woonplaats niet in het Verenigd Koninkrijk hebben. De middelen van het Fonds worden voornamelijk belegd in activa die luiden in euro's. In het geval de gegevens over de performance niet luiden in deze valuta, worden beleggers blootgesteld aan koersschommelingen die de totale opbrengst kunnen vermeerderen of verminderen. De jaarlijkse kosten die op het Fonds van toepassing zijn worden bij de berekening van de performance in aanmerking genomen.

De performance in Britse ponden

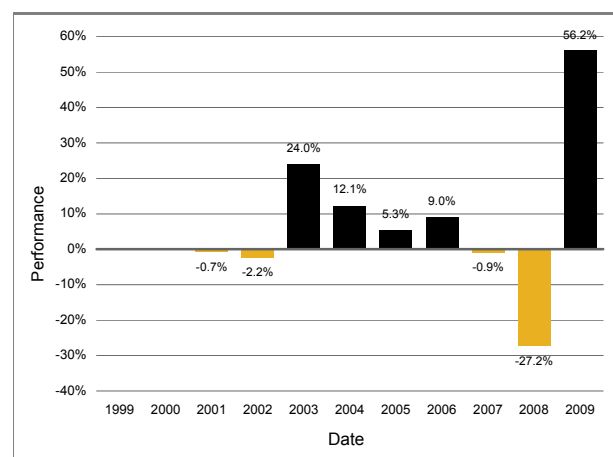
Het jaarlijks rendement van Aandelen in Britse ponden van Klasse 1 van het Fonds van 31 maart 2000 tot 31 december 2009 was als volgt:



De cumulatieve performance van de Aandelen in Britse ponden van Klasse 1 van het Fonds van 31 oktober 2000 tot 31 oktober 2010 bedraagt 185,51%.

De performance in euro's

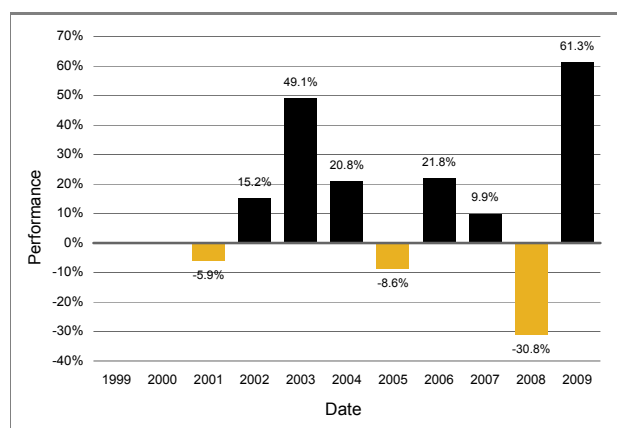
Het jaarlijks rendement van Aandelen in euro's van Klasse 1 van het Fonds van 31 oktober 2000 tot 31 december 2009 was als volgt:



De cumulatieve performance van de Aandelen in euro's van Klasse 1 van het Fonds van 31 oktober 2000 tot 31 oktober 2010 bedraagt 91,70%.

De performance in US dollars

Het jaarlijks rendement van Aandelen in US dollars van Klasse 1 van het Fonds van 31 oktober 2000 tot 31 december 2009 was als volgt:



De cumulatieve performance van de Aandelen in US dollars van Klasse 1 van het Fonds van 31 oktober 2000 tot 31 oktober 2010 bedraagt 214,35%.

Jaarlijkse beheerskosten

De jaarlijkse beheerskosten voor Aandelen van Klasse 1 bedragen 1,25% en 0,75% voor Klasse 2.

Total expense ratio

De total expense ratio van 8 maart 2009 tot 7 maart 2010 bedroeg 1,44% voor Klasse 1 en 0,85% voor Klasse 2.

Omloopsnelheid van de portefeuille

De omloopsnelheid van de portefeuille van 8 maart 2009 tot 7 maart 2010 bedroeg 4%.

Uitkeringen

Uitkeringen worden toegewezen op 8 maart en uitgekeerd op 7 mei.

Risicofactoren

De risicofactoren inherent aan beleggen in Threadneedle Investment Funds ICVC worden in dit Verkort prospectus uiteengezet en meer gedetailleerd beschreven in het Prospectus. Naast deze risico's dienen beleggers, alvorens in het Fonds te beleggen, de volgende risico te overwegen.

1. Beleggen in hoogrentende obligaties

Wanneer in hoogrentende obligaties wordt belegd, zullen de beleggingen meestal bestaan uit effecten die geen 'investment grade' hebben (waar over het algemeen door erkende rating-instellingen een rating van minder dan BBB is toegekend). Beleggen in dergelijke effecten kan tot een verhoogd risico van verzuim bij aflossing van de inleg leiden en bijgevolg tot een verhoogd risico dat zowel inkomsten als kapitaal van het Fonds kunnen worden aangetast.

2. Risico van fondsen in vastrentende waarden

Het rentetarief van bedrijfsobligaties en de meeste staatsobligaties zal niet in lijn met de inflatie stijgen. Dat betekent dat de reële waarde van de inkomsten van de belegger kan dalen.

Bijlage 27 bij het Verkort prospectus voor Threadneedle Investment Funds ICVC de dato december 2010.

Asia Fund Beleggingsdoelstelling

De beleggingsdoelstelling is het realiseren van kapitaal aangroei.

Beleggingsbeleid

Het beleggingsbeleid is erop gericht de activa van het Fonds hoofdzakelijk te beleggen in aandelen van ondernemingen die gevestigd zijn in Azië (met uitzondering van Japan) of die een belangrijk deel van hun activiteiten in Azië verrichten (met uitzondering van Japan). Het Fonds mag tevens beleggen in andere effecten waaronder vastrentende effecten, andere aandelen en geldmarktinstrumenten.

Beleggersprofiel

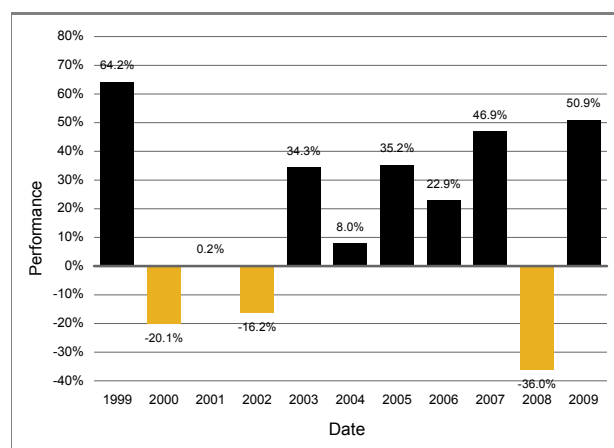
Het Fonds kan geschikt zijn voor beleggers met een lange termijn horizon voor hun investeringen die streven naar vermogensaanwas en bereid zijn om grote koersschommelingen te accepteren. Beleggers die niet zeker zijn of het Fonds voor hen geschikt is adviseren wij om contact op te nemen met een financieel adviseur.

Beleggingsinformatie

De performance van de Aandelen van Klasse 1 van het Fonds vindt u hierna. De performancecijfers houden geen rekening met de invloed van de inschrijvingskosten en worden berekend op basis van de prijs die een belegger zou krijgen bij inkoop van zijn aandelen waarbij dividendinkomen wordt behandeld op de manier die voor belastingdoeleinden toepasselijk is voor personen die hun woonplaats niet in het Verenigd Koninkrijk hebben. De middelen van het Fonds worden voornamelijk belegd in activa die luiden in US dollars. In het geval de gegevens over de performance niet luiden in deze valuta, worden beleggers blootgesteld aan koersschommelingen die de totale opbrengst kunnen vermeerderen of verminderen. De jaarlijkse kosten die op het Fonds van toepassing zijn worden bij de berekening van de performance in aanmerking genomen.

Performance in Britse ponden

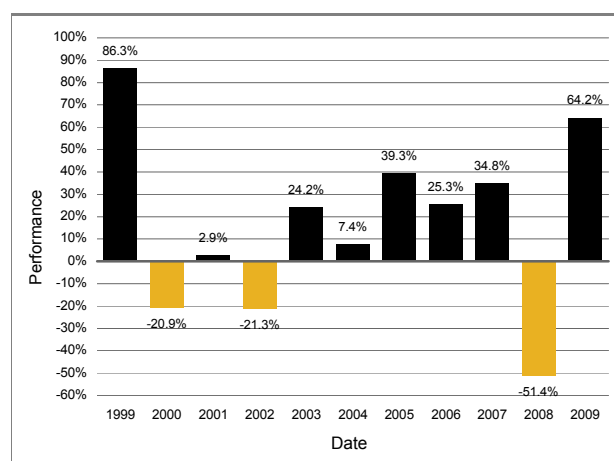
Het jaarlijks rendement van Aandelen in Britse ponden van Klasse 1 van het Fonds van 31 december 1999 tot 31 december 2009 was als volgt:



De cumulatieve performance van de Aandelen in Britse ponden van Klasse 1 van het Fonds van 31 oktober 2000 tot 31 oktober 2010 bedraagt 203,07%.

Performance in euro's

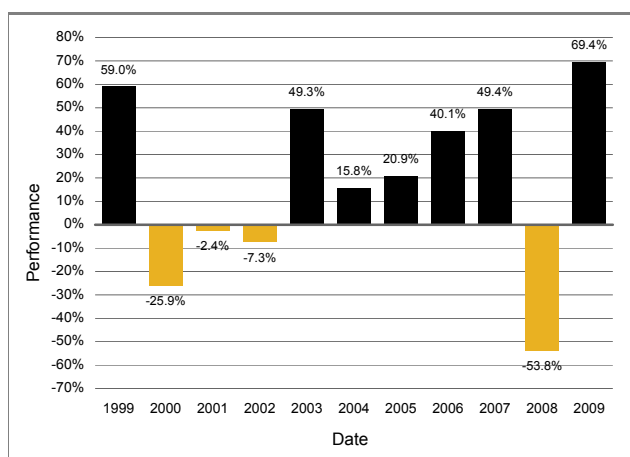
Het jaarlijks rendement van Aandelen in euro's van Klasse 1 van het Fonds van 31 december 1999 tot 31 december 2009 was als volgt:



De cumulatieve performance van de Aandelen in euro's van Klasse 1 van het Fonds van 31 oktober 2000 tot 31 oktober 2010 bedraagt 103,49%.

Performance in US dollars

Het jaarlijks rendement van Aandelen in US dollars van Klasse 1 van het Fonds van 31 december 1999 tot 31 december 2009 was als volgt:



De cumulatieve performance van de Aandelen in US dollars van Klasse 1 van het Fonds van 31 oktober 2000 tot 31 oktober 2010 bedraagt 233,69%.

Jaarlijkse beheerskosten

De jaarlijkse beheerskosten voor Aandelen van Klasse 1 bedragen 1,5% en 1,0% voor Aandelen van Klasse 2.

Total expense ratio

De total expense ratio van 8 maart 2009 tot 7 maart 2010 bedroeg 1,69% voor Klasse 1 en 1,06% voor Klasse 2.

Omloopsnelheid van de portefeuille

De omloopsnelheid van de portefeuille van het Fonds van 8 maart 2009 tot 7 maart 2010 bedroeg 14%.

Uitkeringen

Uitkeringen worden toegewezen op 8 maart en uitgekeerd op 7 mei.

Risicofactoren

De risicofactoren inherent aan beleggen in Threadneedle Investment Funds ICVC worden in dit Verkort prospectus uiteengezet en meer gedetailleerd beschreven in het Prospectus. Naast deze risico's dienen beleggers, alvorens in het Fonds te beleggen, de volgende risico te overwegen.

1. Het risico van opkomende markten

Het Fonds belegt in opkomende markten, wat risico's met zich kan brengen die samenhangen met het niet of vertraagd afwikkelen van markttransacties en bewaring van effecten. Opkomende markten zijn doorgaans minder goed gereguleerd dan hun ontwikkelde tegenhangers. Beleggingen in opkomende markten kunnen een hoger dan gemiddeld risico kennen.

2. Belasting

Belastingen, heffingen, rechten en andere kosten of vergoedingen kunnen in mindering worden gebracht op de verkoop van effecten of de ontvangst van dividenden of andere inkomsten in sommige markten. Het is ook mogelijk dat de huidige interpretatie van de wet of inzicht in de lokale praktijk kan veranderen, of dat de wet met terugwerkende kracht kan worden gewijzigd. Daarom is het mogelijk dat de Maatschappij daardoor onderworpen wordt aan aanvullende belastingheffing in dergelijke landen die niet verwacht wordt op het moment van de datum van het Prospectus dan wel als beleggingen worden gedaan, gewaardeerd of afgestoten.

Bijlage 28 bij het Verkort prospectus voor Threadneedle Investment Funds ICVC de dato december 2010.

Latin America Fund Beleggingsdoelstelling

De beleggingsdoelstelling is het realiseren van kapitaal aangroei.

Beleggingsbeleid

Het beleggingsbeleid is erop gericht de activa van het Fonds hoofdzakelijk te beleggen in aandelen van ondernemingen die in Latijns-Amerika zijn gevestigd of die een belangrijk deel van hun activiteiten in Latijns-Amerika uitoefenen. Het mag bovendien beleggen in vastrentende effecten zoals overheids- en bedrijfsobligaties uit Latijns-Amerika, andere aandelen en geldmarktinstrumenten.

Beleggersprofiel

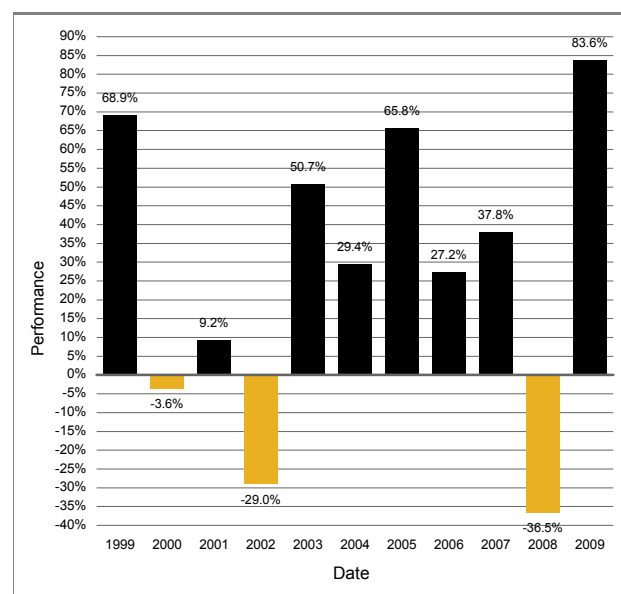
Het Fonds kan geschikt zijn voor beleggers met een lange termijn horizon voor hun investeringen die streven naar vermogensaanwas en bereid zijn om grote koersschommelingen te accepteren. Beleggers die niet zeker zijn of het Fonds voor hen geschikt is adviseren wij om contact op te nemen met een financieel adviseur.

Beleggingsinformatie

De performance van de Aandelen van Klasse 1 van het Fonds vindt u hierna. De performanc cijfers houden geen rekening met de invloed van de inschrijvingskosten en worden berekend op basis van de prijs die een belegger zou krijgen bij inkoop van zijn aandelen waarbij dividendinkomen wordt behandeld op de manier die voor belastingdoeleinden toepasselijk is voor personen die hun woonplaats niet in het Verenigd Koninkrijk hebben. De middelen van het Fonds worden voornamelijk belegd in activa die luiden in US dollars. In het geval de gegevens over de performance niet luiden in deze valuta, worden beleggers blootgesteld aan koersschommelingen die de totale opbrengst kunnen vermeerderen of verminderen. De jaarlijkse kosten die op het Fonds van toepassing zijn worden bij de berekening van de performance in aanmerking genomen.

De performance in Britse Ponden

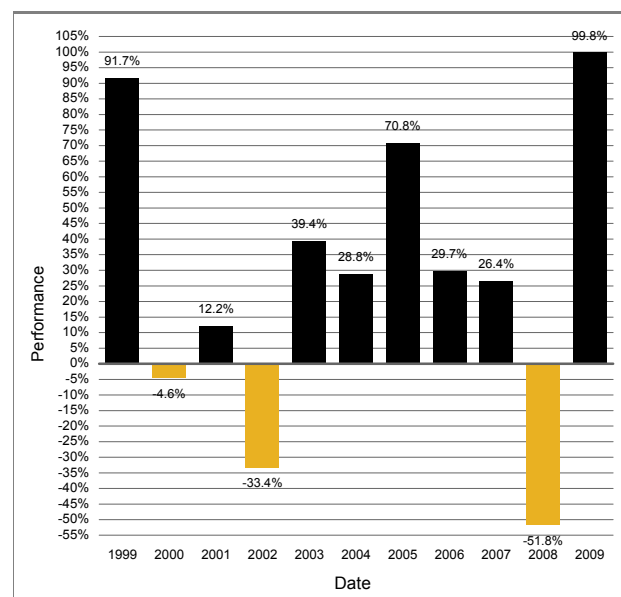
Het jaarlijks rendement van Aandelen in Britse ponden van Klasse 1 van het Fonds van 31 december 1999 tot 31 december 2009 was als volgt:



De cumulatieve performance van de Aandelen in Britse ponden van Klasse 1 van het Fonds van 31 oktober 2000 tot 31 oktober 2010 bedraagt 464,06%.

De performance in euro's

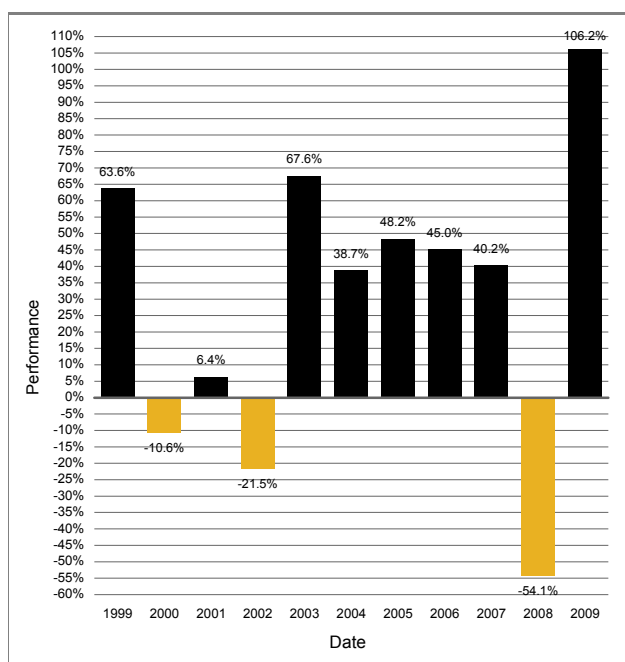
Het jaarlijks rendement van Aandelen in euro's Klasse 1 van het Fonds van 31 december 1999 tot 31 december 2009 was als volgt:



De cumulatieve performance van de Aandelen in euro's van Klasse 1 van het Fonds van 31 oktober 2000 tot 31 oktober 2010 bedraagt 278,73%.

De performance in US dollars

Het jaarlijks rendement van Aandelen in US dollars Klasse 1 van het Fonds van 31 december 1999 tot 31 december 2009 was als volgt:



De cumulatieve performance van de Aandelen in US dollars van Klasse 1 van het Fonds van 31 oktober 2000 tot 31 oktober 2010 bedraagt 521,04%.

Jaarlijkse beheerskosten

De jaarlijkse beheerskosten voor Aandelen van Klasse 1 bedragen 1,5% en 1,0% voor Aandelen van Klasse 2.

Total expense ratio

De total expense ratio van 8 maart 2009 tot 7 maart 2010 bedroeg 1,74% voor Klasse 1 en 1,10% voor Klasse 2.

Omloopsnelheid van de portefeuille

De omloopsnelheid van de portefeuille van het Fonds van 8 maart 2009 tot 7 maart 2010 bedroeg 89%.

Uitkeringen

Uitkeringen worden toegewezen op 8 maart en uitgekeerd op 7 mei.

Risicofactoren

De risicofactoren inherent aan beleggen in Threadneedle Investment Funds ICVC worden in dit Verkort prospectus uiteengezet en meer gedetailleerd beschreven in het Prospectus. Naast deze risico's dienen beleggers, alvorens in het Fonds te beleggen, de volgende risico te overwegen.

1. Het risico van opkomende markten

Het Fonds belegt in opkomende markten, wat risico's met zich kan brengen die samenhangen met het niet of vertraagd afwikkelen van markttransacties en bewaring van effecten. Opkomende markten zijn doorgaans minder goed gereguleerd dan hun ontwikkelde tegenhangers. Beleggingen in opkomende markten kunnen een hoger dan gemiddeld risico kennen.

2. Belasting

Belastingen, heffingen, rechten en andere kosten of vergoedingen kunnen in mindering worden gebracht op de verkoop van effecten of de ontvangst van dividenden of andere inkomsten in sommige markten. Het is ook mogelijk dat de huidige interpretatie van de wet of inzicht in de lokale praktijk kan veranderen, of dat de wet met terugwerkende kracht kan worden gewijzigd. Daarom is het mogelijk dat de Maatschappij daardoor onderworpen wordt aan aanvullende belastingheffing in dergelijke landen die niet verwacht wordt op het moment van de datum van het Prospectus dan wel als beleggingen worden gedaan, gewaardeerd of afgestoten.

Bijlage 29 bij het Verkort prospectus voor Threadneedle Investment Funds ICVC de dato december 2010.

Emerging Market Bond Fund Beleggingsdoelstelling

De beleggingsdoelstelling is het realiseren van een totaal beleggingsrendement dat gebaseerd is op een zeker inkomen met enige kapitaalaangroei.

Beleggingsbeleid

Het beleggingsbeleid is hoofdzakelijk gericht op het beleggen van het vermogen van het Fonds in hoogrentende obligaties uitgegeven door overheidsinstellingen en ondernemingen afkomstig uit groeiemarkten. Groeiemarkten zijn landen die door de Wereldbank, de Verenigde Naties of door de JP Morgan Global Diversified Emerging Market Bond Index worden aangemerkt als in ontwikkeling of groeiend.

Indien de ACD dit wenselijk acht, mag hij verder beleggen in andere vastrentende effecten, waaronder obligaties uitgegeven door landen van de G7, deposito's, liquide middelen en schier liquide middelen. Bovendien mag het Fonds gebruik maken van derivaten (waaronder valuta-, rente- en credit default swaps) en termijntransacties, uitsluitend met het oog op efficiënt portefeuillebeheer.

Het gebruik van derivaten in het Fonds met het oog op efficiënt portefeuillebeheer wordt beschreven in het Prospectus.

Beleggersprofiel

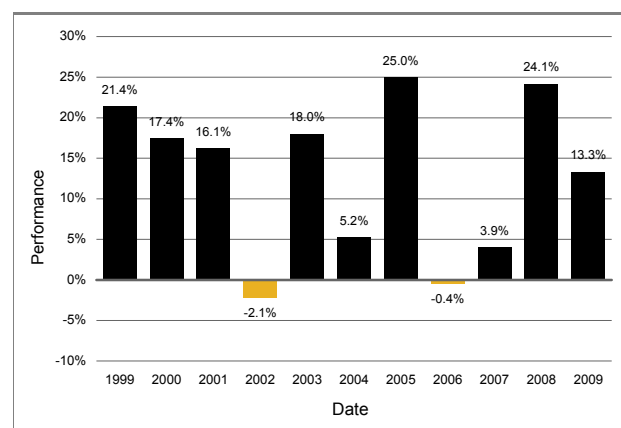
Het Fonds kan geschikt zijn voor beleggers met een middellange tot lange termijn horizon voor hun investeringen, die in de eerste plaats streven naar een totale opbrengst als inkomen samen met daarbij enige vermogensaanwas en die bereid zijn matige tot grote koersschommelingen te accepteren. Beleggers die niet zeker zijn of het Fonds voor hen geschikt is adviseren wij om contact op te nemen met een financieel adviseur.

Beleggingsinformatie

De performance van de Aandelen van Klasse 1 van het Fonds vindt u hierna. De performancecijfers houden geen rekening met de invloed van de inschrijvingskosten en worden berekend op basis van de prijs die een belegger zou krijgen bij inkoop van zijn aandelen waarbij dividendinkomen wordt behandeld op de manier die voor belastingdoeleinden toepasselijk is voor personen die hun woonplaats niet in het Verenigd Koninkrijk hebben. De middelen van het Fonds worden voornamelijk belegd in activa die luiden in US dollars. In het geval de gegevens over de performance niet luiden in deze valuta, worden beleggers blootgesteld aan koersschommelingen die de totale opbrengst kunnen vermeerderen of verminderen. De jaarlijkse kosten die op het Fonds van toepassing zijn worden bij de berekening van de performance in aanmerking genomen.

De performance in Britse ponden

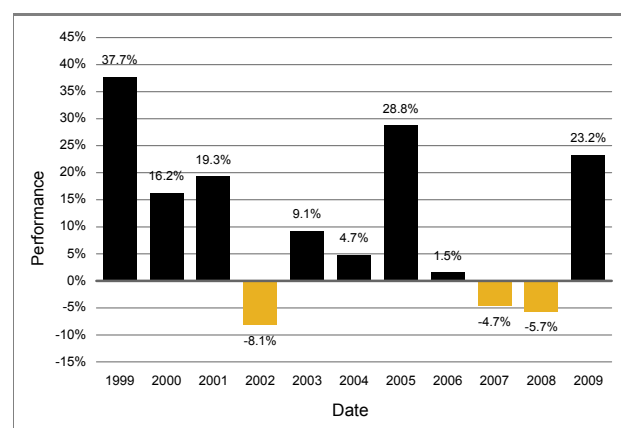
Het jaarlijks rendement van Aandelen in Britse ponden van Klasse 1 van het Fonds van 31 december 1999 tot 31 december 2009 was als volgt:



De cumulatieve performance van de Aandelen in Britse ponden van Klasse 1 van het Fonds van 31 oktober 2000 tot 31 oktober 2010 bedraagt 191,13%.

De performance in euro's

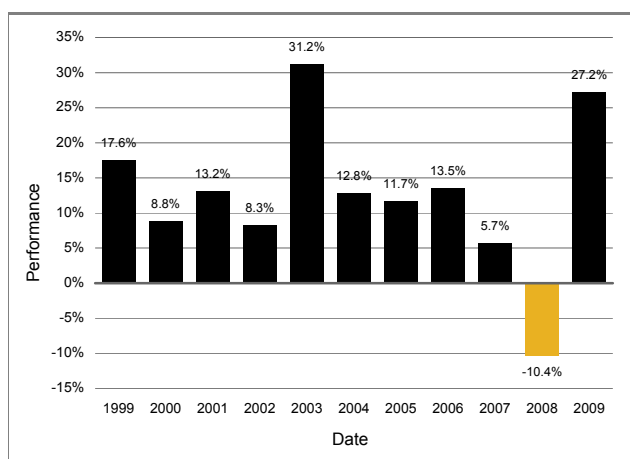
Het jaarlijks rendement van Aandelen in euro's van Klasse 1 van het Fonds van 31 december 1999 tot 31 december 2009 was als volgt:



De cumulatieve performance van de Aandelen in euro's van Klasse 1 van het Fonds van 31 oktober 2000 tot 31 oktober 2010 bedraagt 95,48%.

De performance in US dollars

Het jaarlijks rendement van Aandelen in US dollars van Klasse 1 van het Fonds van 31 december 1999 tot 31 december 2009 was als volgt:



De cumulatieve performance van de Aandelen in US dollars van Klasse 1 van het Fonds van 31 oktober 2000 tot 31 oktober 2010 bedraagt 220,54%.

Jaarlijkse beheerskosten

De jaarlijkse beheerskosten voor Aandelen van Klasse 1 bedragen 1,5%.

Total expense ratio

De total expense ratio van 8 maart 2009 tot 7 maart 2010 bedroeg 1,71% voor Klasse 1.

Omloopsnelheid van de portefeuille

De omloopsnelheid van de portefeuille van het Fonds van 8 maart 2009 tot 7 maart 2010 bedroeg 71%.

Uitkeringen

Uitkeringen worden toegewezen op 8 maart en 8 september en op 7 mei en 7 november betaald.

Risicofactoren

De risicofactoren inherent aan beleggen in Threadneedle Investment Funds ICVC worden in dit Verkort prospectus uiteengezet en meer gedetailleerd beschreven in het Prospectus. Naast deze risico's dienen beleggers, alvorens in het Fonds te beleggen, de volgende risico te overwegen.

1. Risico voor kapitaal aangroei

Volgens de beleggingsdoelstelling van het Fonds heeft het genereren van inkomsten een hogere (of gelijkwaardige) prioriteit dan kapitaal aangroei. Dienovereenkomstig kunnen vergoedingen en uitgaven ten laste van het Fonds op het kapitaal worden verrekend in plaats van op de inkomsten, om aldus zeggenschap te hebben over de hoogte van inkomsten die betaald worden aan en/of beschikbaar zijn voor

aandeelhouders. Dit kan leiden tot kapitaalerosie of kan een beperkend effect hebben op de kapitaal aangroei.

2. Het risico van opkomende markten

Het Fonds belegt in opkomende markten, wat risico's met zich kan brengen die samenhangen met het niet of vertraagd afwikkelen van markttransacties en bewaring van effecten. Opkomende markten zijn doorgaans minder goed gereguleerd dan hun ontwikkelde tegenhangers. Beleggingen in opkomende markten kunnen een hoger dan gemiddeld risico kennen.

3. Belasting

Belastingen, heffingen, rechten en andere kosten of vergoedingen kunnen in mindering worden gebracht op de verkoop van effecten of de ontvangst van dividenden of andere inkomsten in sommige markten. Het is ook mogelijk dat de huidige interpretatie van de wet of inzicht in de lokale praktijk kan veranderen, of dat de wet met terugwerkende kracht kan worden gewijzigd. Daarom is het mogelijk dat de Maatschappij daardoor onderworpen wordt aan aanvullende belastingheffing in dergelijke landen die niet verwacht wordt op het moment van de datum van het Prospectus dan wel als beleggingen worden gedaan, gewaardeerd of afgestoten.

4. Beleggen in hoogrentende obligaties

Wanneer in hoogrentende obligaties wordt belegd, zullen de beleggingen meestal bestaan uit effecten die geen 'investment grade' hebben (waaraan over het algemeen door erkende rating-instellingen een rating van minder dan BBB is toegekend). Beleggen in dergelijke effecten kan tot een verhoogd risico van verzuim bij aflossing van de inleg leiden en bijgevolg tot een verhoogd risico dat zowel inkomsten als kapitaal van het Fonds kunnen worden aangetast.

5. Risico van fondsen in vastrentende waarden

Het rentetarief van bedrijfsobligaties en de meeste staatsobligaties zal niet in lijn met de inflatie stijgen. Dat betekent dat de reële waarde van de inkomsten van de belegger kan dalen.

Bijlage 30 bij het Verkort prospectus voor Threadneedle Investment Funds ICVC de dato december 2010.

Global Bond Fund Beleggingsdoelstelling

De beleggingsdoelstelling is het realiseren van een totaal beleggingsrendement dat gebaseerd is op een zeker inkomen met enige kapitaalaangroei.

Beleggingsbeleid

Het beleggingsbeleid richt zich op het beleggen van de activa van het Fonds in een beheerde portefeuille van vastrentende effecten wereldwijd.

Beleggersprofiel

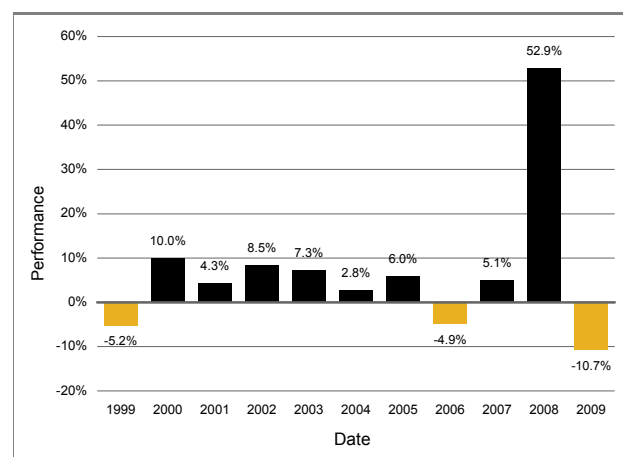
Het Fonds kan geschikt zijn voor beleggers met een middellange termijn horizon voor hun investeringen, die streven naar in het totaal een positieve opbrengst en bereid zijn matige koersschommelingen te accepteren. Beleggers die niet zeker zijn of het Fonds voor hen geschikt is adviseren wij om contact op te nemen met een financieel adviseur.

Beleggingsinformatie

De performance van de Aandelen van Klasse 1 van het Fonds vindt u hierna. De performancecijfers houden geen rekening met de invloed van de inschrijvingskosten en worden berekend op basis van de prijs die een belegger zou krijgen bij inkoop van zijn aandelen waarbij dividendinkomen wordt behandeld op de manier die voor belastingdoeleinden toepasselijk is voor personen die hun woonplaats niet in het Verenigd Koninkrijk hebben. De middelen van het Fonds worden voornamelijk belegd in activa die luiden in US dollars. In het geval de gegevens over de performance niet luiden in deze valuta, worden beleggers blootgesteld aan koersschommelingen die de totale opbrengst kunnen vermeerderen of verminderen. De jaarlijkse kosten die op het Fonds van toepassing zijn worden bij de berekening van de performance in aanmerking genomen.

De performance in Britse ponden

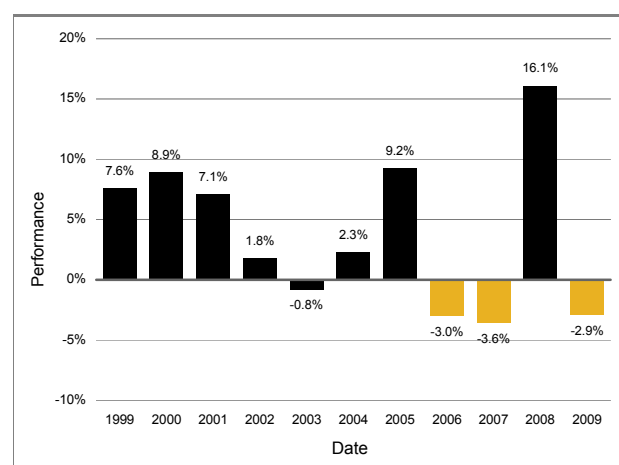
Het jaarlijks rendement van Aandelen in Britse ponden van Klasse 1 van het Fonds van 31 december 1999 tot 31 december 2009 was als volgt:



De cumulatieve performance van de Aandelen in Britse ponden van Klasse 1 van het Fonds van 31 oktober 2000 tot 31 oktober 2010 bedraagt 102,11%.

De performance in euro's

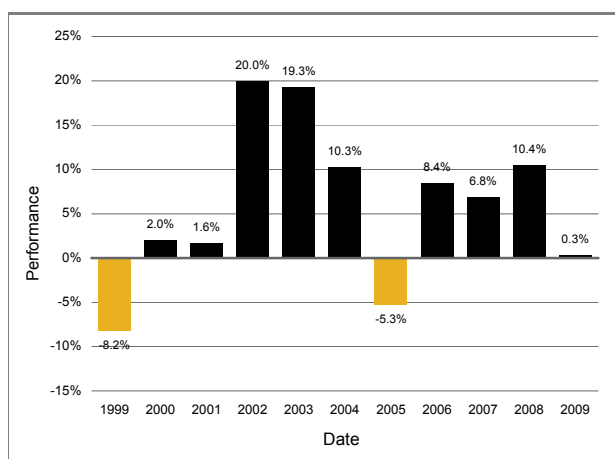
Het jaarlijks rendement van Aandelen in euro's van Klasse 1 van het Fonds van 31 december 1999 tot 31 december 2009 was als volgt:



De cumulatieve performance van de Aandelen in euro's van Klasse 1 van het Fonds van 31 oktober 2000 tot 31 oktober 2010 bedraagt 35,71%.

De performance in US dollars

Het jaarlijks rendement van Aandelen in US dollars van Klasse 1 van het Fonds van 31 december 1999 tot 31 december 2009 was als volgt:



De cumulatieve performance van de Aandelen in US dollars van Klasse 1 van het Fonds van 31 oktober 2000 tot 31 oktober 2010 bedraagt 122,53%.

Jaarlijkse beheerskosten

De jaarlijkse beheerskosten voor Aandelen van Klasse 1 bedragen 1,25% en 0,75% voor Aandelen van Klasse 2.

Total expense ratio

De total expense ratio van 8 maart 2009 tot 7 maart 2010 bedroeg 1,44% voor Klasse 1 en 0,80% voor Klasse 2.

Omloopsnelheid van de portefeuille

De omloopsnelheid van de portefeuille van het Fonds van 8 maart 2009 tot 7 maart 2010 bedroeg 620%.

Uitkeringen

Uitkeringen worden toegewezen op 8 maart en 8 september en op 7 mei en 7 november betaald.

Risicofactoren

De risicofactoren inherent aan beleggen in Threadneedle Investment Funds ICVC worden in dit Verkort prospectus uiteengezet en meer gedetailleerd beschreven in het Prospectus. Naast deze risico's dienen beleggers, alvorens in het Fonds te beleggen, de volgende risico te overwegen.

1. Risico voor kapitaal aangroei

Volgens de beleggingsdoelstelling van het Fonds heeft het genereren van inkomsten een hogere (of gelijkwaardige) prioriteit dan kapitaal aangroei. Dienovereenkomstig kunnen vergoedingen en uitgaven ten laste van het Fonds op het kapitaal worden verrekend in plaats van op de inkomsten, om aldus zeggenschap te hebben over de hoogte van inkomsten die betaald worden aan en/of beschikbaar zijn voor

aandeelhouders. Dit kan leiden tot kapitaalerosie of kan een beperkend effect hebben op de kapitaal aangroei.

2. Risico van fondsen in vastrentende waarden

Het rentetarief van bedrijfsobligaties en de meeste staatsobligaties zal niet in lijn met de inflatie stijgen. Dat betekent dat de reële waarde van de inkomsten van de belegger kan dalen.

Bijlage 31 bij het Verkort prospectus voor Threadneedle Investment Funds ICVC de dato december 2010.

Global Select Fund Beleggingsdoelstelling

De beleggingsdoelstelling is het realiseren van een bovengemiddelde kapitaalaangroei.

Beleggingsbeleid

Het beleggingsbeleid richt zich op het beleggen van de activa van het Fonds in voornamelijk aandelen door ondernemingen van overal ter wereld. De portefeuille kan worden samengesteld op grond van geografische ligging of op grond van aandelen- en sectorpositie, wat tot een hogere volatiliteit kan leiden. Als de ACD het wenselijk acht, kan hij ook beleggen in andere effecten (waaronder vastrentende effecten, andere aandelen en geldmarktinstrumenten).

Beleggersprofiel

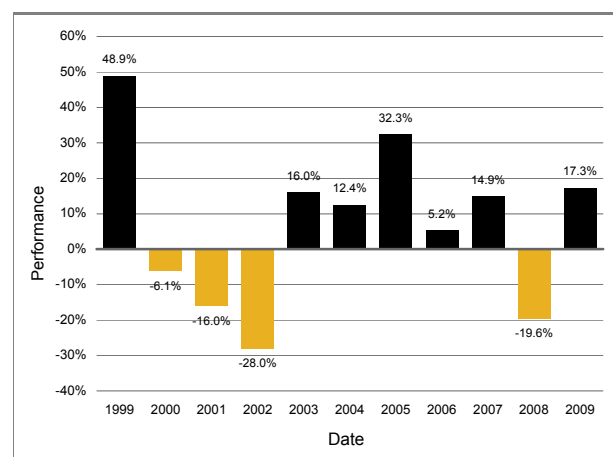
Het Fonds kan geschikt zijn voor beleggers met een lange termijn horizon voor hun investeringen die streven naar vermogensaanwas en bereid zijn om grote koersschommelingen te accepteren. Beleggers die niet zeker zijn of het Fonds voor hen geschikt is adviseren wij om contact op te nemen met een financieel adviseur.

Beleggingsinformatie

De performance van de Aandelen van Klasse 1 van het Fonds vindt u hierna. De performancecijfers houden geen rekening met de invloed van de inschrijvingskosten en worden berekend op basis van de prijs die een belegger zou krijgen bij inkoop van zijn aandelen waarbij dividendinkomen wordt behandeld op de manier die voor belastingdoeleinden toepasselijk is voor personen die hun woonplaats niet in het Verenigd Koninkrijk hebben. De middelen van het Fonds worden voornamelijk belegd in activa die luiden in US dollars. In het geval de gegevens over de performance niet luiden in deze valuta, worden beleggers blootgesteld aan koersschommelingen die de totale opbrengst kunnen vermeerderen of verminderen. De jaarlijkse kosten die op het Fonds van toepassing zijn worden bij de berekening van de performance in aanmerking genomen.

De performance in Britse ponden

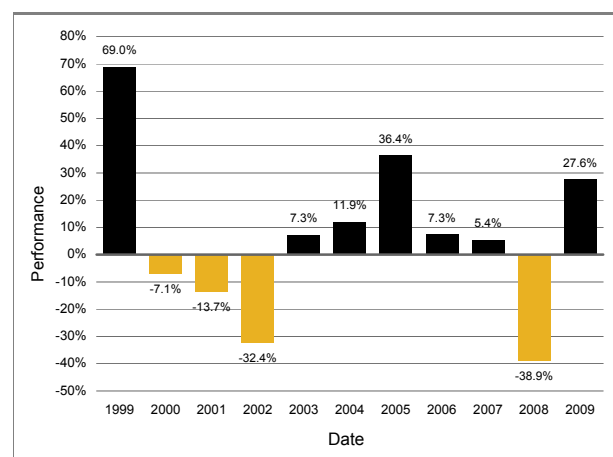
Het jaarlijks rendement van Aandelen in Britse ponden van Klasse 1 van het Fonds van 31 december 1999 tot 31 december 2009 was als volgt:



De cumulatieve performance van de Aandelen in Britse ponden van Klasse 1 van het Fonds van 31 oktober 2000 tot 31 oktober 2010 bedraagt 23,11%.

De performance in euro's

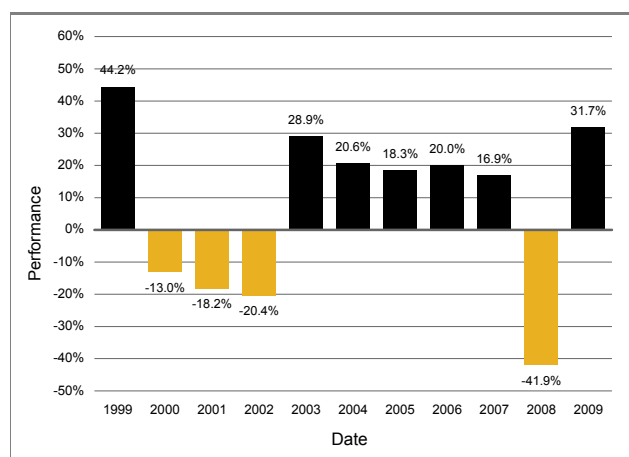
Het jaarlijks rendement van Aandelen in euro's van Klasse 1 van het Fonds van 31 december 1999 tot 31 december 2009 was als volgt:



De cumulatieve performance van de Aandelen in euro's van Klasse 1 van het Fonds van 31 oktober 2000 tot 31 oktober 2010 bedraagt -17,34%.

De performance in US dollars

Het jaarlijks rendement van Aandelen in US dollars van Klasse 1 van het Fonds van 31 december 1999 tot 31 december 2009 was als volgt:



De cumulatieve performance van de Aandelen in US dollars van Klasse 1 van het Fonds van 31 oktober 2000 tot 31 oktober 2010 van het Fonds van oktober 2010 bedraagt 35,55%.

Jaarlijkse beheerskosten

De jaarlijkse beheerskosten voor Aandelen van Klasse 1 bedragen 1,5% en 1,0% voor Aandelen van Klasse 2.

Total expense ratio

De total expense ratio van 8 maart 2009 tot 7 maart 2010 bedroeg 1,69% voor Klasse 1 en 1,05% voor Klasse 2.

Omloopsnelheid van de portefeuille

De omloopsnelheid van de portefeuille van het Fonds van 8 maart 2009 tot 7 maart 2010 bedroeg 143%.

Uitkeringen

Uitkeringen worden toegewezen op 8 maart en uitgekeerd op 7 mei.

Risicofactoren

De risicofactoren inherent aan beleggen in Threadneedle Investment Funds ICVC worden in dit Verkort prospectus uiteengezet en meer gedetailleerd beschreven in het Prospectus. Naast deze risico's dienen beleggers, alvorens in het Fonds te beleggen, de volgende risico te overwegen.

1. Geconcentreerde portefeuilles

Het Fonds heeft een geconcentreerde portefeuille (kent een beperkt aantal beleggingen en/of ruime posities in relatief een klein aantal aandelen). Als een of meer van die beleggingen in waarde daalt of anderszins negatief wordt beïnvloed, kan dat een meer uitgesproken effect hebben op de waarde van het Fonds dan wanneer er een groter aantal beleggingen wordt aangehouden of wanneer het fonds minder geïndividualiseerde posities had. Derhalve kunnen deze aandelen een hogere mate

van risico met zich meebrengen en een grotere volatiliteit van de netto waarde van de activa dan een fonds dat belegt in een breed spectrum van ondernemingen of dat geen ruime posities inneemt in een relatief klein aantal aandelen.

2. Het risico van opkomende markten

Het Fonds belegt in opkomende markten, wat risico's met zich kan brengen die samenhangen met het niet of vertraagd afwikkelen van markttransacties en bewaring van effecten. Opkomende markten zijn doorgaans minder goed gereguleerd dan hun ontwikkelde tegenhangers. Beleggingen in opkomende markten kunnen een hoger dan gemiddeld risico kennen.

3. Belasting

Belastingen, heffingen, rechten en andere kosten of vergoedingen kunnen in mindering worden gebracht op de verkoop van effecten of de ontvangst van dividenden of andere inkomsten in sommige markten. Het is ook mogelijk dat de huidige interpretatie van de wet of inzicht in de lokale praktijk kan veranderen, of dat de wet met terugwerkende kracht kan worden gewijzigd. Daarom is het mogelijk dat de Maatschappij daardoor onderworpen wordt aan aanvullende belastingheffing in dergelijke landen die niet verwacht wordt op het moment van de datum van het Prospectus dan wel als beleggingen worden gedaan, gewaardeerd of afgestoten.

Bijlage 32 bij het Verkort prospectus voor Threadneedle Investment Funds ICVC de dato december 2010.

Pan European Smaller Companies Fund Beleggingsdoelstelling

De beleggingsdoelstelling is het realiseren van kapitaal aangroei.

Beleggingsbeleid

De activa van het Fonds worden hoofdzakelijk belegd in aandelen van kleinere ondernemingen die in Continentaal Europa en het Verenigd Koninkrijk zijn gevestigd of die een belangrijk deel van hun activiteiten in Continentaal Europa en het Verenigd Koninkrijk uitoefenen. Als de ACD het wenselijk acht, kan hij ook beleggen in andere effecten (waaronder vastrentende effecten, andere aandelen en geldmarktinstrumenten).

Beleggersprofiel

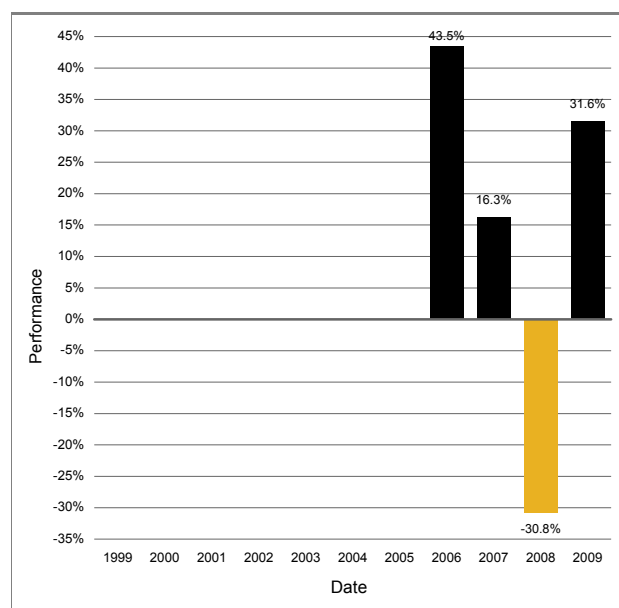
Het Fonds kan geschikt zijn voor beleggers met een lange termijn horizon voor hun investeringen die streven naar vermogensaanwas en bereid zijn om grote koersschommelingen te accepteren. Beleggers die niet zeker zijn of het Fonds voor hen geschikt is adviseren wij om contact op te nemen met een financieel adviseur.

Beleggingsinformatie

De performance van de Aandelen van Klasse 1 van het Fonds vindt u hierna. De performancecijfers houden geen rekening met de invloed van de inschrijvingskosten en worden berekend op basis van de prijs die een belegger zou krijgen bij inkoop van zijn aandelen waarbij dividendinkomen wordt behandeld op de manier die voor belastingdoeleinden toepasselijk is voor personen die hun woonplaats niet in het Verenigd Koninkrijk hebben. De middelen van het Fonds worden voornamelijk belegd in activa die luiden in euro's. In het geval de gegevens over de performance niet luiden in deze valuta, worden beleggers blootgesteld aan koersschommelingen die de totale opbrengst kunnen vermeerderen of verminderen. De jaarlijkse kosten die op het Fonds van toepassing zijn worden bij de berekening van de performance in aanmerking genomen.

De performance in Britse ponden

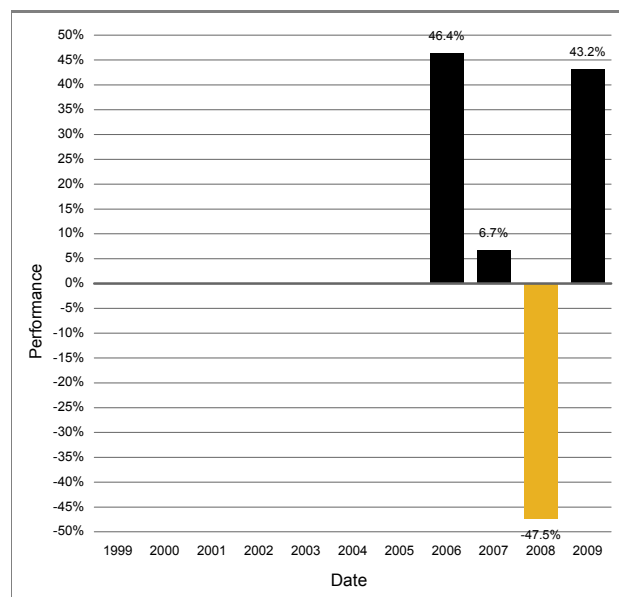
Het jaarlijks rendement van Aandelen in Britse ponden van Klasse 1 van het Fonds van 30 november 2005 tot 31 december 2009 was als volgt:



De cumulatieve performance van de Aandelen in Britse ponden van Klasse 1 van het Fonds van 30 november 2005 tot 31 oktober 2010 bedraagt 99,94%.

De performance in euro's

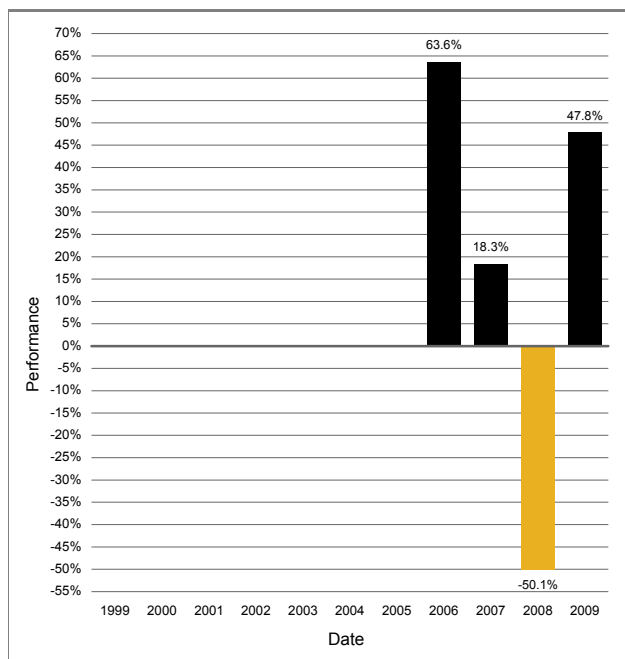
Het jaarlijks rendement van Aandelen in euro's van Klasse 1 van het Fonds van 30 november 2005 tot 31 december 2009 was als volgt:



De cumulatieve performance van de Aandelen in euro's van Klasse 1 van het Fonds van 30 november 2005 tot 31 oktober 2010 bedraagt 56,70%.

De performance in US dollars

Het jaarlijks rendement van Aandelen in US dollars van Klasse 1 van het Fonds van 30 november 2005 tot 31 december 2009 was als volgt:



De cumulatieve performance van de Aandelen in US dollars van Klasse 1 van het Fonds van 30 november 2005 tot 31 oktober 2010 bedraagt 84,74%.

Jaarlijkse beheerskosten

De jaarlijkse beheerskosten voor Aandelen van Klasse 1 bedragen 1,5% en 1,0% voor Aandelen van Klasse 2.

Total expense ratio

De total expense ratio vanaf 8 maart 2009 tot 7 maart 2010 bedroeg 1,70% voor Klasse 1 en 1.07% voor Klasse 2.

Omloopsnelheid van de portefeuille

De omloopsnelheid van de portefeuille vanaf 8 maart 2009 tot 7 maart 2010 bedroeg 49%.

Uitkeringen

Uitkeringen worden toegewezen op 8 maart en uitgekeerd op 7 mei.

Risicofactoren

De risicofactoren inherent aan beleggen in Threadneedle Investment Funds ICVC worden in dit Verkort prospectus uiteengezet en meer gedetailleerd beschreven in het Prospectus. Naast deze risico's dienen beleggers, alvorens in het Fonds te beleggen, de volgende risico te overwegen.

Beleggen in kleinere ondernemingen

Het Fonds belegt in effecten van kleinere ondernemingen. Daarom kan de waarde van het Fonds sterker fluctueren dan deze van andere Fondsen vanwege de grotere volatiliteit van de aandelenkoersen van kleinere ondernemingen.

Bijlage 33 bij het Verkort prospectus voor Threadneedle Investment Funds ICVC de dato december 2010.

UK Cash Fund* Beleggingsdoelstelling

De beleggingsdoelstelling is het behalen van een hoge graad van kapitaalzekerheid en het bieden van inkomen.

Beleggingsbeleid

Het beleggingsbeleid is er in de eerste plaats op gericht te beleggen in deposito's in contanten die in sterling luiden en depositocertificaten. De ACD kan tevens maximaal vijftig procent van het totale vermogen van het Fonds beleggen in handelspapieren. Het beleggingsbeleid is onderworpen aan de volgende kredietratingsbeperkingen:

- (i) Bankdeposito's dienen te worden aangehouden bij en depositocertificaten dienen te worden uitgegeven door een deposito-instelling met een minimale kredietrating op lange termijn van (a) Standard & Poor's: AA-, of (b) Moody's AA3;
- (ii) Handelspapieren zijn uitgegeven door instellingen met een minimale kredietrating op korte termijn (a) Standard & Poor's: A1, of (b) Moody's P1, en met een maximale restlooptijd van 184 dagen.

Beleggersprofiel

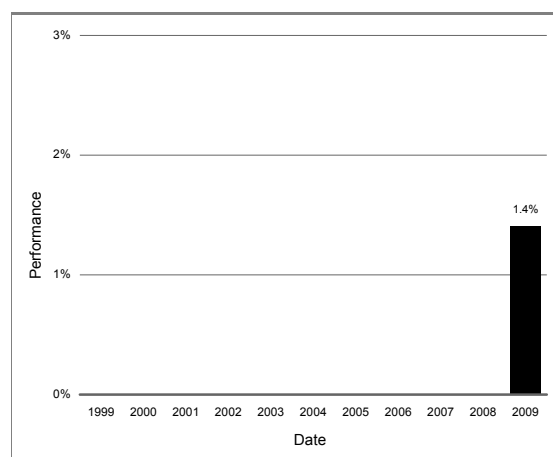
Het Fonds is geschikt voor beleggers met een korte beleggingshorizon die zoeken naar inkomen en een hoge graad van kapitaalzekerheid. Let op dat het Fonds mogelijk ongeschikt is als de rente zeer laag is, aangezien het beleggingsrendement mogelijk niet hoger is dan de verplichtingen/betalingen met betrekking tot het Fonds, waardoor een negatief rendement gerealiseerd kan worden. Beleggers die niet zeker zijn of het fonds voor hen geschikt is worden geadviseerd om contact op te nemen met een financieel adviseur.

Beleggingsinformatie

De performance van de Aandelen van Klasse 1 van het Fonds vindt u hierna. De performancecijfers houden geen rekening met de invloed van de inschrijvingskosten en worden berekend op basis van de prijs die een belegger zou krijgen bij inkoop van zijn aandelen waarbij dividendinkomen wordt behandeld op de manier die voor belastingdoeleinden toepasselijk is voor personen die hun woonplaats niet in het Verenigd Koninkrijk hebben. De middelen van het Fonds worden voornamelijk belegd in activa die luiden in Britse ponden. In het geval de gegevens over de performance niet luiden in deze valuta, worden beleggers blootgesteld aan koersschommelingen die de totale opbrengst kunnen vermeerderen of verminderen. De jaarlijkse kosten die op het Fonds van toepassing zijn, worden bij de berekening van de performance in aanmerking genomen.

De performance in Britse ponden

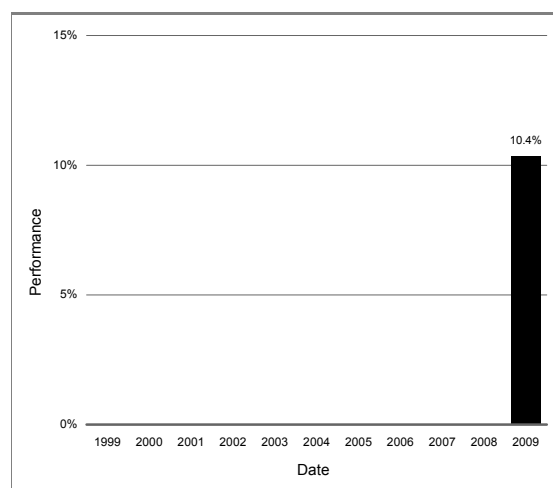
Het jaarlijks rendement van Aandelen in Britse ponden van Klasse 1 van het Fonds van 31 januari 2008 tot 31 december 2009 was als volgt:



De cumulatieve performance van de Aandelen in Britse ponden van Klasse 1 van het Fonds van 31 januari 2008 tot 31 oktober 2010 bedraagt 2,90%.

De performance in euro's

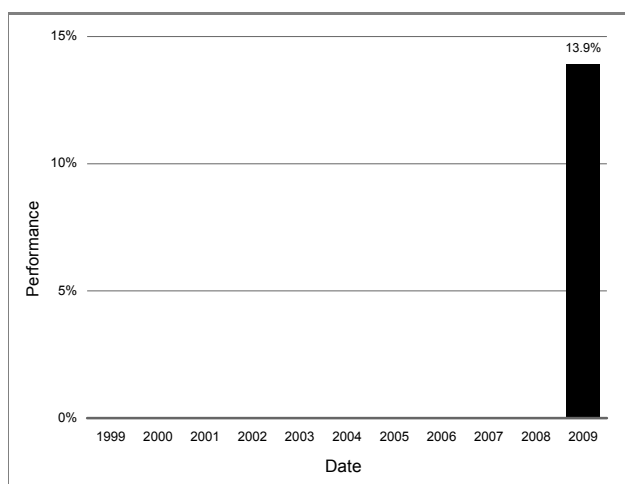
Het jaarlijks rendement van Aandelen in euro's van Klasse 1 van het Fonds van 31 januari 2008 tot 31 december 2009 was als volgt:



De cumulatieve performance van de Aandelen euro's van Klasse 1 van het Fonds van 31 januari 2008 tot 31 oktober 2010 bedraagt -11,84%.

De performance in US dollars

Het jaarlijks rendement van Aandelen in US dollars van Klasse 1 van het Fonds van 31 januari 2008 tot 31 december 2009 was als volgt:



De cumulatieve performance van de Aandelen US dollars van Klasse 1 van het Fonds van 31 januari 2008 tot 31 oktober 2010 bedraagt -17,25%.

Jaarlijkse beheerskosten

De jaarlijkse beheerskosten voor Aandelen van Klasse 1 bedragen 0,5%.

Total expense ratio

De total expense ratio tot 8 maart 2009 tot 7 maart 2010 bedroeg 0,30% voor Klasse 1.

Omloopsnelheid van de portefeuille

. De omloopsnelheid van de portefeuille vanaf 8 maart 2009 tot 7 maart 2010 bedroeg -261%.

Uitkeringen

Uitkeringen worden toegewezen op 8 maart en uitgekeerd op 7 mei.

Risicofactoren

De risicofactoren inherent aan beleggen in Threadneedle Investment Funds ICVC worden in dit Verkort prospectus uiteengezet en meer gedetailleerd beschreven in het Prospectus. Naast deze risico's dienen beleggers, alvorens in het Fonds te beleggen, de volgende risico te overwegen.

1. Geen kapitaalsgarantie

Beleggers dienen zich ervan bewust te zijn dat de Fondsen geen enkele garantie bieden wat betreft de beleggingsprestatie en er is geen enkele vorm van kapitaalsbescherming van toepassing.

2. Liquiditeitsrisico

In extreme marktomstandigheden, kan het moeilijk zijn voor een Fonds om een belegging op korte termijn te realiseren zonder een korting te ondergaan op de marktwaarde. In zulke omstandigheden, kan de belegger een vertraging in de realisatie van zijn belegging oplopen of een verwateringsaanpassing ondergaan.

3. Risico voor kapitaalaangroei

Volgens de beleggingsdoelstelling van het Fonds heeft het genereren van inkomsten een hogere (of gelijkwaardige) prioriteit dan kapitaalaangroei. Dienovereenkomstig kunnen vergoedingen en uitgaven ten laste van het Fonds op het kapitaal worden verrekend in plaats van op de inkomsten, om aldus zeggenschap te hebben over de hoogte van inkomsten die betaald worden aan en/of beschikbaar zijn voor aandeelhouders. Dit kan leiden tot kapitaalerosie of kan een beperkend effect hebben op de kapitaalaangroei.

* Let op: het fonds UK Cash Fund is momenteel uitsluitend in het Verenigd Koninkrijk geregistreerd voor openbare aanbieding en is niet bedoeld om te worden geregistreerd buiten het Verenigd Koninkrijk, tenzij anders bepaald door de ACD.

Important Information

Threadneedle Investment Services Limited, Gevolmachtigd Algemeen Directeur en Beheerder van Beleggingsfondsen. Registratienummer 3701768. Geregistreerd in Engeland en Wales. Maatschappelijke zetel: 60 St Mary Axe, London EC3A 8JQ. Goedgekeurd door en onder toezicht van de Financial Services Authority. Threadneedle is een handelsnaam en zowel de naam als het logo van Threadneedle zijn handelsmerken of gedeponeerde handelsmerken van de Threadneedle groep. threadneedle.com

